

بِسْمِ اللَّهِ الرَّحْمَنِ الرَّحِيمِ

© کلیه حقوق و درآمدهای حاصل از چاپ و نشر این اثر در انحصار دانشگاه علوم پزشکی کردستان است. این اثر مشمول «قانون حمایت از مؤلفان، مصنفان و هنرمندان» مصوب ۱۳۴۸/۱۱/۱۱ و «قانون ترجمه و تکثیر کتب، نشریات و آثار صوتی» مصوب ۱۳۵۰/۱۰/۶ می‌باشد؛ لذا بازنویسی، کپی برداری و تکثیر از روی تمام یا بخشی از آن به هر صورت بدون اجازه‌ی کتبی دانشگاه علوم پزشکی کردستان ممنوع بوده و متخلفین تحت پیگرد قانونی قرار خواهند گرفت. استفاده از مندرجات کتاب با ذکر منبع بلامانع است.

| | |
|---------------------|--|
| سرشناسه | : دانشگاه علوم پزشکی و خدمات بهداشتی درمانی استان کردستان، مدیریت آمار و فناوری اطلاعات. |
| عنوان و نام پدیدآور | : سیمای آماری دانشگاه علوم پزشکی کردستان در سال ۱۴۰۱ / مهندس محمدسالار شادمان، رویا ماجدی، تهیه شده در مدیریت آمار و فناوری اطلاعات دانشگاه. |
| مشخصات نشر | : سندج: چاپ و نشر دانا ۱۴۰۲. |
| مشخصات ظاهری | : ۱۱۵ ص، مصور، جدول |
| شابک | : ۹۷۸-۶۰۰-۵۶۶۶-۰۵-۲ |
| وضعیت فهرست‌نویسی | : فیبا |
| یادداشت | : واژه‌نامه |
| موضوع | : دانشگاه علوم پزشکی و خدمات بهداشتی درمانی استان کردستان - آمار |
| شناسه افزوده | : شادمان، محمد سالار، گردآورنده |
| شناسه افزوده | : ماجدی، رویا، گردآورنده |
| شناسه افزوده | : سجادی، شب بو، ویراستار |
| رده‌بندی کنگره | : LGR ۳۱۳۳/س/۹ ۱۳۸۸ |
| رده‌بندی دیویی | : ۳۷۸/۵۵ |
| شماره کتابشناسی ملی | : ۱۹۷۵۱۵۰ |



دانشگاه علوم پزشکی و خدمات بهداشتی، درمانی کردستان

مدیریت آمار و فناوری اطلاعات و ارتباطات

- نام کتاب: سیمای آماری دانشگاه علوم پزشکی کردستان در سال ۱۴۰۱
- گردآورندگان: محمد سالار شادمان، رویا ماجدی، شب بو سجادی
- طرح جلد: محمد سالار شادمان
- شابک: ۹۷۸-۶۰۰-۵۶۶۶-۰۵-۲
- شمارگان: ۴۵ نسخه
- نوبت چاپ: اول - زمستان ۱۴۰۲
- ناظر فنی چاپ: چاپ دانا - سندج (۰۹۱۸۸۷۳۸۹۸۵)

آدرس: سندج، خیابان آیدر، ستاد مرکزی دانشگاه علوم پزشکی و خدمات بهداشتی درمانی استان کردستان، مدیریت آمار و فناوری اطلاعات، تلفن: ۰۸۷-۳۳۲۳۴۲۵۹

فهرست مطالب

مقدمه

سیاسگزاری

فصل اول: حوزه ریاست دانشگاه

| | |
|---|--|
| ۲ | جدول ۱-۱: آمار و اطلاعات دفتر ریاست و روابط عمومی دانشگاه در سال ۱۴۰۱ |
| ۲ | جدول ۲-۱: عملکرد مجمع خیرین سلامت استان کردستان در سال ۱۴۰۱ |
| ۳ | جدول ۳-۱: مراکز ارائه دهنده مراقبت‌های اولیه بهداشتی در سال ۱۴۰۱ |
| ۳ | نمودار ۱-۱: تعداد خانه بهداشت‌های فعال در سال ۱۴۰۱ |
| ۴ | جدول ۴-۱: تعداد آزمایشگاه تشخیص طبی، داروخانه، موسسات تشخیصی-درمانی هسته‌ای و توانبخشی برحسب نوع وابستگی |
| ۴ | نمودار ۲-۱: تعداد آزمایشگاه تشخیص طبی، داروخانه، موسسات تشخیصی-درمانی هسته‌ای و توانبخشی برحسب نوع وابستگی |
| ۵ | جدول ۵-۱: تعداد آزمایشگاه‌های تشخیص طبی، داروخانه‌ها، موسسات تشخیصی-درمانی هسته‌ای و مراکز توانبخشی بر حسب شهرستان |
| ۶ | جدول ۶-۱: موارد مراجعه بیماران سرپایی به مراکز بهداشتی درمانی دانشگاه علوم پزشکی بر حسب تخصص در سال‌های ۱۳۹۸ تا ۱۴۰۱ |

فصل دوم: معاونت توسعه مدیریت و منابع انسانی

| | |
|----|---|
| ۸ | جدول ۱-۲: اعتبارات مصوب دو بخش بهداشت و درمان و آموزش در سال ۱۴۰۱ |
| ۹ | جدول ۲-۲: درآمد وصولی دانشگاه به تفکیک برنامه در سال ۱۴۰۱ |
| ۹ | نمودار ۱-۲: درآمد وصولی دانشگاه به تفکیک برنامه در سال ۱۴۰۱ |
| ۱۰ | جدول ۳-۲: مقایسه اعتبارات مصوب در طی سال مالی ۱۴۰۱ |
| ۱۰ | جدول ۴-۲: مقایسه اعتبارات مصوب نهایی با میزان وصولی از خزانه |
| ۱۰ | جدول ۵-۲: مقایسه اعتبار مصوب و وصولی تملک دارائی‌های سرمایه‌ای به تفکیک بخش بهداشت و درمان، و آموزش در سال ۱۴۰۱ |
| ۱۱ | جدول ۶-۲: وضعیت اعتبارات هزینه‌ای دانشگاه در سال ۱۴۰۱ |
| ۱۱ | جدول ۷-۲: پروژه‌های عمرانی در دست اجرا سال ۱۴۰۱ |
| ۱۴ | جدول ۸-۲: پروژه‌های عمرانی بهره‌برداری شده در سال ۱۴۰۱ |
| ۱۵ | جدول ۹-۲: اقدامات این مدیریت در مقابله با کرونا و ویروس در سال ۱۴۰۱ |
| ۱۵ | جدول ۱۰-۲: اقدامات این مدیریت در خصوص تشکیل کارگروه فنی دانشگاه در سال ۱۴۰۱ (تاییدیه مشروط به اجرا) |
| ۱۶ | جدول ۱۱-۲: اقدامات این مدیریت در خصوص تشکیل کمیته عمرانی دانشگاه در سال ۱۴۰۱ |
| ۱۷ | جدول ۱۲-۲: اقدامات این مدیریت در خصوص همکاری در تهیه نقشه‌های اجرایی پروژه‌های مختلف خیرین سال ۱۴۰۱ |
| ۱۷ | جدول ۱۳-۲: اقدامات این مدیریت در خصوص عقد قرارداد با مشاورین ذیصلاح و پیمانکاران سال ۱۴۰۱ |
| ۱۸ | جدول ۱۴-۲: اقدامات این مدیریت در خصوص تهیه اسناد مناقصات سال ۱۴۰۱ |
| ۱۸ | جدول ۱۵-۲: تعداد واحدهای پشتیبانی و خدماتی (حجمی واگذار شده به بخش خصوصی) در سال ۱۴۰۱ |
| ۱۹ | جدول ۱۶-۲: وضعیت خودروهای موجود (دولتی و غیر دولتی) در سال ۱۴۰۱ |
| ۱۹ | نمودار ۲-۲: وضعیت خودروهای موجود در سال ۱۴۰۱ |
| ۲۰ | جدول ۱۷-۲: تعداد پست‌های مصوب، باتصدی و بلاتصدی در سال ۱۴۰۱ |
| ۲۲ | جدول ۱۸-۲: تعداد پست‌های مصوب، باتصدی و بلاتصدی هیأت علمی در سال ۱۴۰۱ |
| ۲۲ | نمودار ۳-۲: تعداد پست‌های مصوب، باتصدی و بلاتصدی هیأت علمی در سال ۱۴۰۱ |

| | |
|----|--|
| ۲۳ | جدول ۲-۱۹: نیروهای موجود در واحدهای تحت پوشش در سال ۱۴۰۱ |
| ۲۴ | جدول ۲-۲۰: اعضای غیر هیئت علمی زن به تفکیک مدرک تحصیلی و رابطه استخدامی در سال ۱۴۰۱ |
| ۲۵ | جدول ۲-۲۱: اعضای غیر هیئت علمی مرد به تفکیک مدرک تحصیلی و رابطه استخدامی در سال ۱۴۰۱ |
| ۲۶ | جدول ۲-۲۲: اعضای هیئت علمی به تفکیک جنسیت، مدرک تحصیلی و رابطه استخدامی در سال ۱۴۰۱ |
| ۲۷ | جدول ۲-۲۳: آزمون‌های الکترونیک دوره‌های آموزش ضمن خدمت در سال‌های ۱۳۹۳ تا ۱۴۰۱ |
| ۲۸ | جدول ۲-۲۴: آمار کارکنان بازنشسته سی سال خدمت به تفکیک نوع استخدام در سال ۱۴۰۱ |
| ۲۸ | جدول ۲-۲۵: آمار کارکنان خروجی دانشگاه به تفکیک نوع خروج در سال ۱۴۰۱ |
| ۲۹ | جدول ۲-۲۶: تعداد بازنشستگان به تفکیک رشته شغلی در سال ۱۴۰۱ |
| ۲۹ | جدول ۲-۲۷: آمار بازنشستگان و خروج از خدمت در سال‌های ۱۳۹۰ تا ۱۴۰۱ |

فصل سوم: معاونت بهداشتی

| | |
|----|--|
| ۳۱ | جدول ۱-۱: آمار واکسیناسیون کودکان زیر یکسال در سال ۱۴۰۱ |
| ۳۱ | جدول ۲-۳: تعداد مراجعین دریافت خدمات بهداشت دهان و دندان در سال ۱۴۰۱ |
| ۳۱ | جدول ۳-۳: گزارش فعالیت‌های ثبت شده در سامانه یکپارچه بهداشت (سیب) در سال ۱۴۰۱ |
| ۳۲ | جدول ۴-۳: وضعیت واحدهای بهداشتی درمانی تحت پوشش در پایان سال ۱۴۰۱ |
| ۳۲ | جدول ۵-۳: توزیع فراوانی دسترسی روستائیان به امکانات بهداشتی در استان کردستان در سال ۱۴۰۱ |
| ۳۲ | جدول ۶-۳: توزیع فراوانی وضعیت بهداشت محیط مناطق روستایی استان کردستان در سال ۱۴۰۱ |
| ۳۳ | جدول ۷-۳: شاخص‌های بهداشت محیط در سال‌های ۱۴۰۰ و ۱۴۰۱ |
| ۳۴ | جدول ۸-۳: فعالیت‌های عمده بهداشت محیط در زمینه بازدید از مکان‌های تهیه، توزیع و نگهداری مواد غذایی و اماکن عمومی |
| ۳۴ | جدول ۹-۳: وضعیت موارد اختلالات در نوجوانان ۵-۱۸ ساله استان کردستان در سال ۱۴۰۱ |
| ۳۵ | جدول ۱۰-۳: توزیع فراوانی مراقبت نوجوانان ۵-۱۸ ساله کردستان در سال ۱۴۰۱ |
| ۳۵ | جدول ۱۱-۳: توزیع فراوانی مراقبت جوانان ۱۸-۲۹ ساله در مناطق شهری کردستان در سال ۱۴۰۱ |
| ۳۵ | جدول ۱۲-۳: توزیع فراوانی مراقبت جوانان ۱۸-۲۹ ساله در مناطق روستایی کردستان در سال ۱۴۰۱ |
| ۳۵ | جدول ۱۳-۳: شاخص‌های برنامه سلامت مادران |
| ۳۶ | جدول ۱۴-۳: شاخص‌های برنامه سلامت مادران |
| ۳۷ | جدول ۱۵-۳: شاخص‌های سلامت در استان کردستان (واحد بیماریها) در سال ۱۴۰۱ |
| ۳۸ | جدول ۱۶-۳: شیوع دیابت بر اساس جنس در استان کردستان در سال ۱۴۰۱ |
| ۳۸ | جدول ۱۷-۳: تعداد مراجعه کودک بیمار در سطح خانه بهداشت و مراکز بهداشتی درمانی شهری و روستایی |
| ۳۸ | جدول ۱۸-۳: بیماری‌ها در استان کردستان در سال ۱۴۰۱ |
| ۳۹ | جدول ۱۹-۳: نسبت ۱۰ علت اول مرگ در سال‌های ۱۴۰۰ و ۱۴۰۱ |
| ۳۹ | جدول ۲۰-۳: میزان بروز مرگ کودکان ۱ تا ۵۹ ماهه در ۱۰۰۰ تولد زنده در دانشگاه علوم پزشکی کردستان |
| ۴۰ | جدول ۲۱-۳: نسبت مرگ کودکان ۱ تا ۵۹ ماهه بر اساس علت فوت در گروه‌بندی ICD10 |
| ۴۰ | جدول ۲۲-۳: آمار سالمندان (شیوه زندگی سالم) در سال ۱۴۰۱ |
| ۴۰ | جدول ۲۳-۳: مراقبت‌های ادغام یافته سالمندی در سال ۱۴۰۱ |
| ۴۱ | جدول ۲۴-۳: شاخص‌های برنامه سلامت باروری |
| ۴۱ | جدول ۲۵-۳: شاخص‌های برنامه سلامت میانسالان |
| ۴۱ | جدول ۲۶-۳: گزارش ماهانه‌ی سندرم‌ها و اتیولوژی‌های آمیزشی به مدیریت بیماری‌های دانشگاه در سال ۱۴۰۱ |
| ۴۲ | جدول ۲۷-۳: شاخص‌های عملکردی واحد بهداشت حرفه‌ای حوزه معاونت بهداشتی استان کردستان |

| | | |
|------------|---|----|
| جدول ۳-۲۸: | شاخص‌های عملکردی واحد سلامت روانی، اجتماعی و اعتیاد در سال ۱۴۰۱ | ۴۳ |
| جدول ۳-۲۹: | شاخص‌های عملکردی برنامه SARA (ارزیابی ایمنی و خطر) در سال ۱۴۰۱ | ۴۳ |
| جدول ۳-۳۶: | شاخص‌های عملکردی برنامه هر خانه یک پایگاه سلامت در سال ۱۴۰۱ | ۴۳ |

فصل چهارم: معاونت آموزشی

| | | |
|-------------|--|----|
| جدول ۴-۱: | شاخص‌های آموزشی در سال ۱۴۰۱ | ۴۵ |
| جدول ۴-۲: | مقایسه سه ساله شاخص‌های عملکرد حوزه معاونت آموزش و تحقیقات دانشگاه علوم پزشکی کردستان | ۴۶ |
| جدول ۴-۳: | توزیع تعداد دانشجویان به تفکیک ثبت نام شده، شاغل به تحصیل، فارغ‌التحصیل | ۴۷ |
| نمودار ۴-۱: | تعداد دانشجویان ثبت نام شده در سال تحصیلی ۱۴۰۱ | ۴۷ |
| نمودار ۴-۲: | تعداد دانشجویان شاغل به تحصیل در سال تحصیلی ۱۴۰۱ | ۴۷ |
| نمودار ۴-۳: | تعداد دانشجویان فارغ‌التحصیل در سال تحصیلی ۱۴۰۱ | ۴۸ |
| جدول ۴-۴: | توزیع فراوانی دانشجویان شاغل به تحصیل دانشگاه بر حسب مقطع تحصیلی در نیمسال اول سال تحصیلی ۱۴۰۱ | ۴۸ |
| جدول ۴-۵: | توزیع فراوانی پذیرفته‌شدگان دانشگاه علوم پزشکی کردستان بر حسب مقطع تحصیلی در سال ۱۴۰۱ | ۴۹ |
| نمودار ۴-۴: | توزیع فراوانی پذیرفته‌شدگان دانشگاه علوم پزشکی کردستان بر حسب مقطع تحصیلی در سال ۱۴۰۱ | ۴۹ |
| جدول ۴-۶: | توزیع فراوانی دانشجویان و فارغ‌التحصیلان دانشگاه علوم پزشکی کردستان بر حسب جنس | ۵۰ |
| جدول ۴-۷: | توزیع فراوانی فارغ‌التحصیلان مقاطع مختلف تحصیلی دانشگاه علوم پزشکی کردستان | ۵۰ |
| جدول ۴-۷: | رشته‌های جدید دانشگاه علوم پزشکی کردستان در سال ۱۴۰۱ | ۵۰ |
| جدول ۴-۸: | تعداد جلسات برگزار شده در معاونت آموزشی دانشگاه در سال ۱۴۰۱ | ۵۰ |
| جدول ۴-۹: | تعداد دانشکده‌های دانشگاه در سال ۱۴۰۱ | ۵۱ |

فصل پنجم: مدیریت توسعه پژوهش، ارزیابی تحقیقات و هماهنگی مراکز تحقیقاتی

| | | |
|-------------|--|----|
| جدول ۵-۱: | تعداد طرح‌های مصوب پژوهشی در سال ۱۴۰۱ | ۵۳ |
| جدول ۵-۲: | فعالیت‌های مربوط به بررسی و تصویب طرح‌های تحقیقاتی در سال ۱۴۰۱ | ۵۳ |
| نمودار ۵-۱: | تعداد طرح‌های تحقیقاتی در سال ۱۴۰۱ | ۵۳ |
| جدول ۵-۳: | مقالات چاپ شده در سال ۱۴۰۱ | ۵۴ |
| جدول ۵-۴: | فعالیت‌های کمیته اخلاق در سال ۱۴۰۱ | ۵۴ |
| جدول ۵-۵: | فعالیت‌های کمیته تحقیقات دانشجویی در سال ۱۴۰۱ | ۵۴ |
| جدول ۵-۶: | کارگاه‌های آموزشی برگزار شده در سال ۱۴۰۱ | ۵۴ |
| جدول ۵-۷: | چاپ نشریات علمی در سال ۱۴۰۱ | ۵۵ |
| جدول ۵-۸: | عملکرد بخش‌های اداری امانت کتابخانه مرکزی در سال ۱۴۰۱ | ۵۵ |
| جدول ۵-۹: | عملکرد بخش فهرست‌نویسی کتابخانه مرکزی در سال ۱۴۰۱ | ۵۵ |
| جدول ۵-۱۰: | عملکرد بخش پایگاه اطلاع‌رسانی کتابخانه مرکزی در سال ۱۴۰۱ | ۵۵ |
| جدول ۵-۱۱: | عملکرد بخش نشریات کتابخانه مرکزی در سال ۱۴۰۱ | ۵۶ |
| جدول ۵-۱۲: | عملکرد بخش پایان‌نامه کتابخانه مرکزی در سال ۱۴۰۱ | ۵۶ |
| جدول ۵-۱۳: | عملکرد بخش سفارش کتابخانه مرکزی در سال ۱۴۰۱ | ۵۶ |
| جدول ۵-۱۴: | تعداد کتاب‌های موجود در کتابخانه مرکزی بیمارستان‌های سندج سال ۱۴۰۱ | ۵۶ |
| جدول ۵-۱۵: | تعداد کتاب‌های موجود در دانشکده‌های تابعه کتابخانه مرکزی در ۱۴۰۱ | ۵۷ |

| | |
|----|--|
| ۵۷ | نمودار ۵-۲: تعداد کتاب‌های موجود در دانشکده‌های تابعه کتابخانه مرکزی در ۱۴۰۱ |
| ۵۷ | جدول ۵-۱۶: دستاوردهای مرکز رشد و فناوری سلامت در سال ۱۴۰۱ |

فصل ششم: معاونت فرهنگی و دانشجویی

| | |
|----|--|
| ۵۹ | جدول ۱-۶: شاخص‌های عملکرد معاونت دانشجویی و فرهنگی در سال ۱۴۰۱ |
| ۶۰ | جدول ۲-۶: فعالیت‌های بهداشت محیط حوزه معاونت دانشجویی فرهنگی در سال ۱۴۰۱ |
| ۶۱ | جدول ۳-۶: مساحت و سال ساخت و زیربنای خوابگاه‌های دانشجویی در سال ۱۴۰۱ |
| ۶۲ | جدول ۴-۶: فرم اطلاعات خوابگاه‌های دانشجویی دانشگاه علوم پزشکی در سال ۱۴۰۱ |
| ۶۳ | جدول ۵-۶: توزیع فراوانی دانشجویان مقیم در خوابگاه‌های دانشجویی بر اساس رشته تحصیلی در سال ۱۴۰۱ |
| ۶۳ | جدول ۶-۶: تعداد پرس غذا و تحویل به دانشجویان در سال ۱۴۰۱ |
| ۶۳ | جدول ۷-۶: وام تحصیلی ارائه شده به دانشجویان در سال ۱۴۰۱ |
| ۶۴ | جدول ۸-۶: اطلاعات وام‌های دانشجویی در سال تحصیلی ۱۴۰۱ |
| ۶۶ | جدول ۷-۱: تعداد کل داروخانه‌ها در سطح استان در سال ۱۴۰۱ |

فصل هفتم: معاونت غذا و دارو

| | |
|----|---|
| ۶۶ | نمودار ۷-۱: تعداد کل داروخانه‌ها در سطح استان در سال ۱۴۰۱ |
| ۶۷ | نمودار ۷-۲: تعداد کل داروخانه‌ها در سطح استان بر حسب خصوصی و دولتی در سال ۱۴۰۱ |
| ۶۷ | نمودار ۷-۳: تعداد کل داروخانه‌ها در سطح استان بر حسب شبانه‌روزی، نیمه‌وقت و روزانه در سال ۱۴۰۱ |
| ۶۸ | جدول ۷-۲: شاخص‌های دارو در سال ۱۴۰۱ |
| ۶۸ | جدول ۷-۳: کادر فعلی آزمایشگاه کنترل مواد غذایی، آرایشی و بهداشتی معاونت غذا و دارو در سال ۱۴۰۱ |
| ۶۸ | جدول ۷-۴: آمار عملکرد واحد آموزش معاونت غذا و دارو در سال ۱۴۰۱ |
| ۶۸ | جدول ۷-۵: آمار عملکرد بخش‌های مختلف آزمایشگاه و نتیجه نمونه‌ها در سال ۱۴۰۱ |
| ۶۹ | جدول ۷-۶: آمار عملکرد واحدهای نظارتی و نتیجه نمونه‌های استان کردستان در سال ۱۴۰۱ |
| ۶۹ | جدول ۷-۷: عملکرد واحد نظارت بر داروهای اعتیادآور سال ۱۴۰۱ |
| ۶۹ | جدول ۷-۸: آمار رسیدگی به تخلفات دارویی داروخانه‌های استان کردستان سال ۱۴۰۱ |
| ۷۰ | جدول ۷-۹: عملکرد واحد بازرسی و نظارت اداره دارو در سال ۱۴۰۱ |
| ۷۰ | جدول ۷-۱۰: عملکرد واحد امور داروخانه‌ها در سال ۱۴۰۱ |
| ۷۱ | جدول ۷-۱۱: فعالیت‌های آموزشی انجام شده در واحدهای ستادی معاونت غذا و دارو استان کردستان |
| ۷۱ | جدول ۷-۱۲: آمار واحدهای تولیدی خوراکی، آشامیدنی، آرایشی و بهداشتی استان کردستان در سال ۱۴۰۱ |
| ۷۲ | جدول ۷-۱۳: آمار عملکرد و فعالیت واحد بازرسی و نمونه‌برداری جهت کنترل مراکز تولیدی مواد خوراکی و آشامیدنی |
| | جدول ۷-۱۴: آمار فعالیت واحد صدور پروانه‌های بهداشتی و مجوز صادرات و واردات کالا اداره نظارت بر مواد خوراکی و آشامیدنی و بهداشتی در سال ۱۴۰۱ |
| ۷۳ | |
| ۷۳ | جدول ۷-۱۵: عملکرد واحد تجهیزات و ملزومات پزشکی در سال ۱۴۰۱ |
| ۷۴ | جدول ۷-۱۶: آمار رسیدگی به تخلفات واحدهای تجهیزات و ملزومات پزشکی استان در سال ۱۴۰۱ |
| ۷۴ | جدول ۷-۱۷: عملکرد واحد بازرسی و نظارت اداره ملزومات پزشکی در سال ۱۴۰۱ |

فصل هشتم: معاونت درمان

| | |
|----|---|
| ۷۶ | جدول ۸-۱: شاخص‌های درمان در سال ۱۴۰۱ |
| ۷۶ | جدول ۸-۲: آمار موسسات، واحدها و مراکز بهداشتی و درمانی دولتی و خصوصی در سال‌های ۱۳۹۷ تا ۱۴۰۱ |
| ۷۷ | نمودار ۸-۱: تعداد موسسات و واحدها و مراکز بهداشتی و درمانی اعم از دولتی و خصوصی |
| ۷۷ | جدول ۸-۳: آمار موسسات و مراکز بهداشتی و درمانی اعم از دولتی و خصوصی به تفکیک شهرستان |
| ۷۸ | جدول ۸-۴: شاخص‌های بستری‌شدگان در بیمارستان‌های استان کردستان در سال ۱۴۰۱ |
| ۷۸ | جدول ۸-۵: تعداد تخت ثابت و متوسط تخت فعال در بیمارستان‌های سنندج در سال ۱۴۰۱ |
| ۷۹ | جدول ۸-۶: تعداد تخت ثابت و متوسط تخت فعال در بیمارستان‌های استان کردستان در سال ۱۴۰۱ |
| ۷۹ | نمودار ۸-۲: تعداد تخت ثابت و متوسط تخت فعال در بیمارستان‌های استان کردستان در سال ۱۴۰۱ |
| ۸۰ | جدول ۸-۷: درصد اشغال تخت بیمارستان‌های سنندج در سال‌های ۱۴۰۰ و ۱۴۰۱ |
| ۸۰ | جدول ۸-۸: درصد اشغال تخت بیمارستان‌های شهرستان‌های تابعه در سال‌های ۱۴۰۰ و ۱۴۰۱ |
| ۸۱ | جدول ۸-۹: متوسط روزهای بستری بیماران در بیمارستان‌های سنندج در سال‌های ۱۴۰۰ و ۱۴۰۱ |
| ۸۱ | جدول ۸-۱۰: متوسط روزهای بستری بیماران در بیمارستان‌های شهرهای تابعه در سال‌های ۱۴۰۰ و ۱۴۰۱ |
| ۸۲ | جدول ۸-۱۱: نسبت پذیرش بیمار برای هر تخت در بیمارستان‌های سنندج در سال‌های ۱۴۰۰ و ۱۴۰۱ |
| ۸۲ | جدول ۸-۱۲: نسبت پذیرش بیمار برای هر تخت در بیمارستان‌های شهرستان‌های تابعه در سال‌های ۱۴۰۰ و ۱۴۰۱ |
| ۸۲ | جدول ۸-۱۳: تعداد بستری‌شدگان در بیمارستان‌های سنندج در سال‌های ۱۴۰۰ و ۱۴۰۱ |
| ۸۳ | نمودار ۸-۳: تعداد بستری‌شدگان در بیمارستان‌های سنندج |
| ۸۳ | جدول ۸-۱۴: تعداد بستری‌شدگان در بیمارستان‌های شهرستان‌های تابعه در سال‌های ۱۴۰۰ و ۱۴۰۱ |
| ۸۴ | جدول ۸-۱۵: تعداد مراکز درمانی استان در سال ۱۴۰۱ |
| ۸۵ | جدول ۸-۱۶: تعداد پایگاه‌های اورژانس راه‌اندازی شده و پایگاه‌های موجود در سال ۱۴۰۱ |
| ۸۵ | نمودار ۸-۴: تعداد پایگاه‌های اورژانس راه‌اندازی شده و پایگاه‌های موجود در سال |
| ۸۶ | جدول ۸-۱۷: تعداد آمبولانس‌های دریافتی در سال‌های ۱۴۰۰ تا ۱۴۰۱ |
| ۸۶ | جدول ۸-۱۸: توزیع فراوانی زایمان طبیعی و اعمال جراحی سزارین در بیمارستان‌های استان کردستان |
| ۸۷ | نمودار ۸-۵: توزیع فراوانی زایمان طبیعی و اعمال جراحی سزارین در بیمارستان‌های استان کردستان |
| ۸۷ | جدول ۸-۱۹: توزیع فراوانی اعمال جراحی سربایی، اورژانس و عادی در بیمارستان‌های سنندج در سال ۱۴۰۱ |
| ۸۸ | جدول ۸-۲۰: توزیع فراوانی اعمال جراحی سربایی، اورژانس و عادی در بیمارستان‌های شهرستان‌ها |
| ۸۸ | جدول ۸-۲۱: تعداد مرخص شده و فوت شده در بیمارستان‌های سنندج در سال ۱۴۰۱ |
| ۸۹ | جدول ۸-۲۲: تعداد مرخص شده و فوت شده در بیمارستان‌های استان کردستان در سال ۱۴۰۱ |
| ۸۹ | جدول ۸-۲۳: تعداد کل فوت‌شدگان به تفکیک قبل و بعد از ۲۴ ساعت در بیمارستان‌های سنندج |
| ۹۰ | جدول ۸-۲۴: تعداد کل فوت‌شدگان به تفکیک قبل و بعد از ۲۴ ساعت در بیمارستان‌های شهرستان‌های تابعه |
| ۹۰ | جدول ۸-۲۵: فوت شده در هزار در بیمارستان‌های سنندج در سال ۱۴۰۱ |
| ۹۱ | جدول ۸-۲۶: فوت شده در هزار در بیمارستان‌های شهرستان‌های تابعه در سال ۱۴۰۱ |
| ۹۱ | نمودار ۸-۶: فوت شده در هزار در بیمارستان‌های شهرستان‌های تابعه در سال ۱۴۰۱ |
| ۹۲ | جدول ۸-۲۷: خدمات پاراکلینیکی انجام شده در بیمارستان‌های استان کردستان در سال ۱۴۰۱ |
| ۹۴ | جدول ۸-۲۸: درصد اشغال تخت بیمارستان‌های استان کردستان به تفکیک فصل در سال ۱۴۰۱ |
| ۹۴ | جدول ۸-۲۹: متوسط روزهای بستری بیماران در بیمارستان‌های استان کردستان به تفکیک فصل در سال ۱۴۰۱ |
| ۹۴ | جدول ۸-۳۰: نسبت پذیرش بیمار برای هر تخت در بیمارستان‌های استان کردستان به تفکیک فصل در سال ۱۴۰۱ |
| ۹۴ | جدول ۸-۳۱: توزیع فراوانی زایمان طبیعی و اعمال جراحی سزارین استان کردستان به تفکیک فصل |

| | |
|-----|---|
| ۹۵ | نمودار ۷-۸: توزیع فراوانی زایمان طبیعی و اعمال جراحی سزارین استان کردستان به تفکیک فصل |
| ۹۵ | جدول ۸-۳۲: توزیع فراوانی اعمال جراحی سریایی، اورژانس و عادی در استان کردستان به تفکیک فصل |
| ۹۵ | جدول ۸-۳۳: تعداد مرخص شده و فوت شده در بیمارستان‌های استان کردستان به تفکیک فصل |
| ۹۶ | جدول ۸-۳۴: فوت شده در هزار نفر در بیمارستان‌های استان کردستان به تفکیک فصل در سال ۱۴۰۱ |
| ۹۶ | جدول ۸-۳۵: تعداد کل فوت شدگان قبل و بعد از ۲۴ ساعت در بیمارستان‌های استان کردستان به تفکیک فصل |
| ۹۶ | نمودار ۸-۸: تعداد کل فوت شدگان قبل و بعد از ۲۴ ساعت در بیمارستان‌های استان کردستان به تفکیک فصل |
| ۹۷ | جدول ۸-۳۶: اطلاعات مربوط به مراجعین سانحه‌دیده در چهارشنبه آخر سال بیمارستان‌های سنندج |
| ۹۷ | جدول ۸-۳۷: اطلاعات مربوط به مراجعین سانحه‌دیده در چهارشنبه آخر سال بیمارستان شهید دهگلان |
| ۹۷ | جدول ۸-۳۸: اطلاعات مربوط به مراجعین سانحه‌دیده در چهارشنبه آخر سال بیمارستان امام خمینی سقز |
| ۹۷ | جدول ۸-۳۹: اطلاعات مربوط به مراجعین سانحه‌دیده در چهارشنبه آخر سال بیمارستان شهید بهشتی قروه |
| ۹۸ | جدول ۸-۴۰: آمار فعالیت گزارش شده بیمارستان‌های تحت پوشش دانشگاه علوم پزشکی کردستان در سال ۱۴۰۱ |
| ۹۹ | جدول ۸-۴۱: مشخصات مؤسسات درمانی فعال تحت پوشش دانشگاه علوم پزشکی کردستان در سال ۱۴۰۱ |
| ۱۰۰ | جدول ۸-۴۲: تعداد و نام بخش‌ها در بیمارستان‌های استان کردستان در سال ۱۴۰۱ |
| ۱۰۱ | جدول ۸-۴۳: لیست تجهیزات سرمایه‌ای تحویل داده شده در سال ۱۴۰۱ |

مقدمه

پانزدهمین کتاب سیمای آماری دانشگاه در حالی به چاپ می‌رسد که امروزه مدیریت منابع در حوزه‌های مختلف، اهمیتی بیش از پیش یافته است. بر این اساس توجه به آمار و داده‌ها بعنوان مهمترین ابزار و ارکان مدیریتی باید سرلوحه برنامه تمامی مدیران و کارشناسان سازمان‌ها بویژه دانشگاه‌های علوم پزشکی که وظیفه خطیر حفظ سلامت جامعه را برعهده دارند، قرار گیرد. مجموعه حاضر نتیجه تلاش همکاران واحد آمار مدیریت آمار و فناوری اطلاعات دانشگاه و همچنین سایر همکاران و رابطین آمار در بخش‌های مختلف دانشگاه می‌باشد و لازم است که در تصمیم‌سازی‌های مسئولین دانشگاه به عنوان مرجعی مؤثر مورد استفاده قرار گیرد.

دکتر فریدون عبدالملکی

رئیس دانشگاه علوم پزشکی و خدمات بهداشتی درمانی کردستان

سپاسگزاری

تهیه این کتاب مرهون همکاری صمیمانه کلیه واحدهایی است که به نحوی نام آنها در قسمت‌هایی از این اثر آمده است. از مشارکت بی‌دریغ این عزیزان که ما را در جمع‌آوری اطلاعات مورد نیاز این نشریه یاری نموده‌اند، قدردانی می‌نمائیم.

❖ همکاران حوزه دفتر ریاست و روابط عمومی دانشگاه
خانم شعله مهر پرور

❖ همکاران مجمع خیرین سلامت
آقای مهدی علی مسیمر

❖ همکاران حوزه معاونت توسعه مدیریت و منابع
خانم ها (وحیده خلیلی ، سوما فتحی ، لیلا امامی)
آقایان (یدالله طالبعلی ، نادر حاجبی ، علی ساعد پناه ، عابدین بهمنی)
گروه تحول اداری

❖ همکاران حوزه معاونت بهداشتی
خانم روناک پناهی

❖ همکاران حوزه معاونت آموزشی
آقای ناصر رامش ، آقای همایون کریمی

❖ همکاران حوزه معاونت فرهنگی و دانشجویی
خانم کبری ذاکری پور
آقای سامرند نزازی

❖ همکاران حوزه معاونت غذا و دارو
خانم طاهره ذبیح‌اللهی

❖ همکاران حوزه مدیریت تحقیقات و اطلاع‌رسانی پزشکی
خانم فریبا فاتحی

❖ همکاران حوزه معاونت درمان
آقای مرتضی محمدی

مهندس محمد سالار شادمان
مدیریت آمار و فناوری اطلاعات

فصل اول

حوزه ریاست دانشگاه

جدول ۱-۱: آمار و اطلاعات دفتر ریاست و روابط عمومی دانشگاه در سال ۱۴۰۱

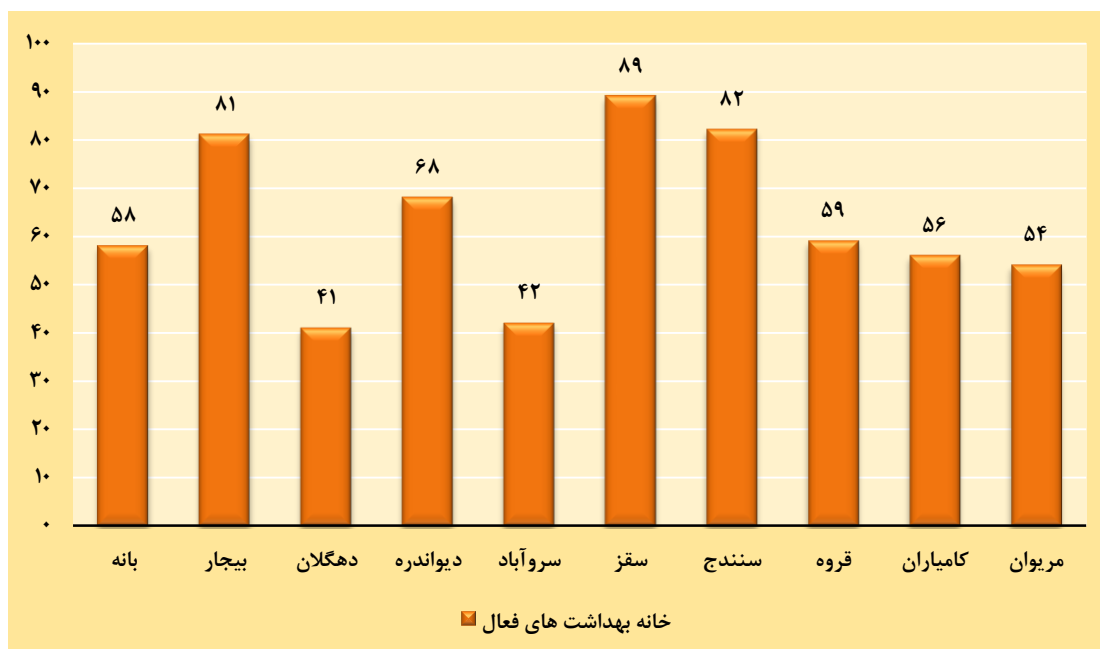
| ردیف | عنوان | تعداد |
|------|---|-------|
| ۱ | برگزاری جلسه هیئت امانا | ۳ |
| ۲ | برگزاری جلسه هیئت رئیسه | ۴۶ |
| ۳ | اجلاس رؤسای دانشگاه | ۳ |
| ۴ | شورای دانشگاه | ۳۶ |
| ۵ | اجلاس مدیران دانشگاه | ۴ |
| ۶ | ملاقات مردمی و همکاران با ریاست دانشگاه | ۳۵ |
| ۷ | شورای تحول اداری (کارگروه توسعه مدیریت دانشگاه) | ۴ |
| ۸ | مناسبت‌ها و مراسم‌ها | ۴۳ |
| ۹ | برنامه‌های هفته سلامت | ۴ |
| ۱۰ | هیئت بدوی و رسیدگی به تخلفات اداری | ۲۸ |
| ۱۱ | گلباران مزار شهدا | ۹ |
| ۱۲ | قرارگاه مدیریت بیماری کووید ۱۹ | ۳ |

جدول ۱-۲: عملکرد مجمع خیرین سلامت استان کردستان در سال ۱۴۰۱

| ردیف | شرح | تعداد |
|------|--|--------------------|
| ۱ | خیرین جذب شده جدید (به نفر) | ۴۵ |
| ۲ | کل خیرین جذب شده تاکنون | ۱۷۳۹ |
| ۳ | زمین اهدایی | --- |
| ۴ | تعداد لوازم و تجهیزات پزشکی اهدایی | ۳۴ |
| ۵ | ارزش ریالی لوازم و تجهیزات پزشکی اهدایی | ۱۰۷۴۰ میلیون ریال |
| ۶ | تعداد لوازم و تجهیزات غیرپزشکی اهدایی | ۱۸ |
| ۷ | ارزش ریالی تجهیزات غیرپزشکی اهدایی | ۱۳۹۷ میلیون ریال |
| ۸ | پروژه‌های بهداشتی درمانی اجرائی | ۱۵ |
| ۹ | ارزش ریالی معافیت از پرداخت عوارض و مالیات | --- |
| ۱۰ | هزینه ریالی پروژه‌های اجرایی | ۱۷۶۷۵۰ میلیون ریال |
| ۱۱ | مساحت زیر بنا پروژه‌های اجرایی | ۶۵۹۹ مترمربع |
| ۱۲ | کمک‌های نقدی جذب شده | --- |
| ۱۳ | پروژه‌های باقی‌مانده در حال تکمیل | ۸ |
| ۱۴ | کل پروژه‌های در دست اجرا | ۲۳ |

جدول ۱-۳: مراکز ارائه‌دهنده مراقبت‌های اولیه بهداشتی در سال ۱۴۰۱

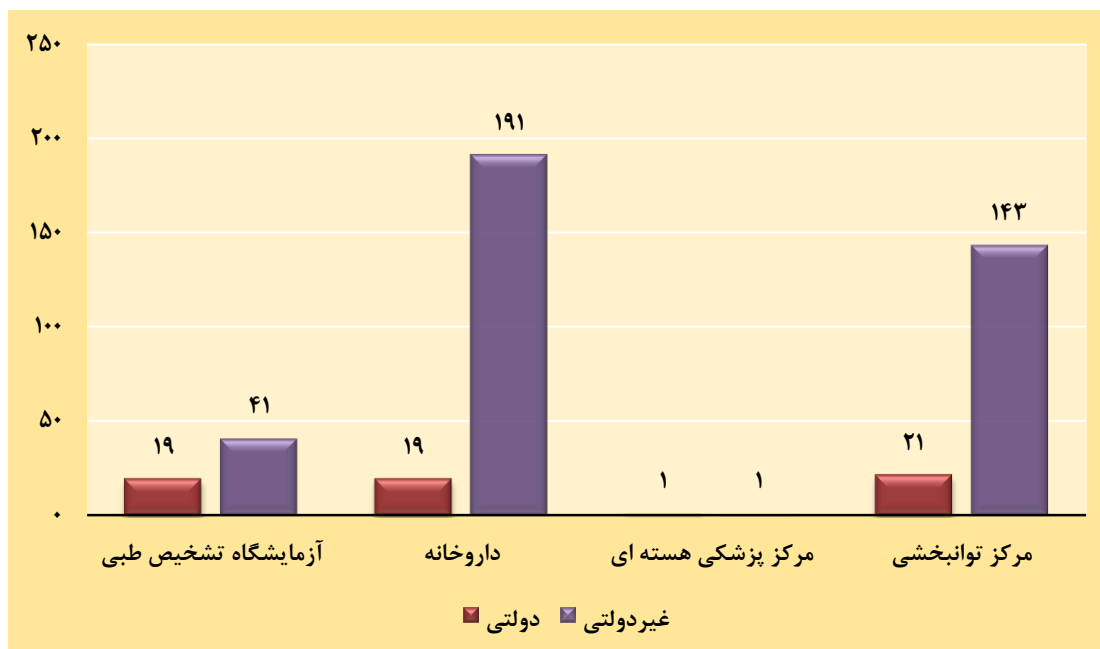
| شهرستان | مراکز بهداشتی و درمانی | | | پایگاه بهداشتی | | | خانه بهداشت‌های فعال |
|----------|------------------------|------|-----|----------------|------|-----|----------------------|
| | روستایی | شهری | جمع | روستایی | شهری | جمع | |
| بانه | ۵ | ۷ | ۱۲ | ۰ | ۱۳ | ۱۳ | ۵۸ |
| بیجار | ۹ | ۸ | ۱۷ | ۰ | ۹ | ۹ | ۸۱ |
| دهگلان | ۴ | ۳ | ۷ | ۰ | ۳ | ۳ | ۴۱ |
| دیواندره | ۷ | ۳ | ۱۰ | ۰ | ۳ | ۳ | ۶۸ |
| سروآباد | ۸ | ۲ | ۱۰ | ۰ | ۲ | ۲ | ۴۲ |
| سقز | ۱۱ | ۱۱ | ۲۲ | ۰ | ۱۸ | ۱۸ | ۸۹ |
| سنندج | ۸ | ۲۲ | ۳۰ | ۰ | ۳۶ | ۳۶ | ۸۲ |
| قروه | ۸ | ۸ | ۱۶ | ۰ | ۱۱ | ۱۱ | ۵۹ |
| کامیاران | ۷ | ۵ | ۱۲ | ۰ | ۷ | ۷ | ۵۶ |
| مریوان | ۴ | ۱۰ | ۱۴ | ۰ | ۱۷ | ۱۷ | ۵۴ |
| جمع | ۷۱ | ۷۹ | ۱۵۰ | ۰ | ۱۱۹ | ۱۱۹ | ۶۳۰ |



نمودار ۱-۱: تعداد خانه بهداشت‌های فعال در سال ۱۴۰۱

جدول ۱-۴: تعداد آزمایشگاه تشخیص طبی، داروخانه، موسسات تشخیصی-درمانی هسته‌ای و توانبخشی بر حسب نوع وابستگی

| جمع | غیر دولتی | | | دولتی | | مرکز |
|-----|-----------|-------|---------------|-------------------------------|----------------------------|---------------------|
| | خصوصی | خیریه | تامین اجتماعی | سایر نهادها و ارگان‌های دولتی | دانشگاه علوم پزشکی کردستان | |
| ۶۰ | ۳۵ | ۰ | ۶ | ۳ | ۱۶ | آزمایشگاه تشخیص طبی |
| ۲۱۰ | ۱۸۶ | ۰ | ۵ | ۳ | ۱۶ | داروخانه |
| ۲ | ۱ | ۰ | ۰ | ۰ | ۱ | مرکز پزشکی هسته‌ای |
| ۱۶۴ | ۱۴۳ | ۰ | ۰ | ۱۸ | ۳ | مرکز توانبخشی |



نمودار ۱-۲: تعداد آزمایشگاه تشخیص طبی، داروخانه، موسسات تشخیصی-درمانی هسته‌ای و توانبخشی بر حسب نوع وابستگی

جدول ۱-۵: تعداد آزمایشگاه‌های تشخیص طبی، داروخانه‌ها، موسسات تشخیصی-درمانی هسته‌ای و مراکز توانبخشی بر حسب شهرستان

| شهرستان | آزمایشگاه تشخیص طبی | داروخانه | مراکز پزشکی هسته‌ای | مراکز توانبخشی |
|----------|---------------------|----------|---------------------|----------------|
| بانه | ۴ | ۱۸ | ۰ | ۱۸ |
| بیجار | ۴ | ۱۰ | ۰ | ۸ |
| دهگلان | ۲ | ۵ | ۰ | ۵ |
| دیواندره | ۳ | ۵ | ۰ | ۷ |
| سروآباد | ۱ | ۲ | ۰ | ۰ |
| سقز | ۶ | ۳۱ | ۰ | ۲۵ |
| سنندج | ۲۷ | ۸۹ | ۲ | ۶۳ |
| قروه | ۴ | ۱۸ | ۰ | ۱۱ |
| کامیاران | ۳ | ۱۱ | ۰ | ۸ |
| مریوان | ۶ | ۲۱ | ۰ | ۱۹ |
| جمع | ۶۰ | ۲۱۰ | ۲ | ۱۶۴ |

جدول ۱-۶: موارد مراجعه بیماران سرپایی به مراکز بهداشتی درمانی دانشگاه علوم پزشکی بر حسب تخصص در سال‌های ۱۳۹۸ تا ۱۴۰۱

| تخصص | ۱۳۹۸ | ۱۳۹۹ | ۱۴۰۰ | ۱۴۰۱ |
|----------------------------------|---------|---------|---------|---------|
| جمع (عمومی و تخصصی) | ۴۶۵۷۶۷۷ | ۲۶۲۱۵۴۳ | ۳۱۱۳۰۷۱ | ۳۶۸۵۰۵۲ |
| عمومی | ۱۲۲۷۸۷۹ | ۳۴۸۲۵۵ | ۳۷۱۹۵۶ | ۲۸۶۲۳۱ |
| مامایی | ۴۱۲۰۸۳ | ۴۷۵۱۹۹ | ۲۶۳۸۳۰ | ۲۲۷۶۳۷ |
| تخصصی | ۳۰۱۷۷۱۵ | ۱۷۹۸۰۸۹ | ۲۴۷۷۲۸۵ | ۳۱۷۱۱۸۴ |
| اطفال | ۱۳۰۹۷۹ | ۵۱۵۵۷ | ۸۲۱۶۸ | ۸۷۷۵۹ |
| دندانپزشکی | ۱۰۹۷۴۶ | ۲۷۰۲۲ | ۳۵۶۲۶ | ۵۴۷۵۸ |
| داخلی | ۱۵۳۸۳۵ | ۱۳۱۶۰۵ | ۱۳۵۲۲۴ | ۱۲۶۵۰۶ |
| زنان و زایمان | ۶۳۱۹۳ | ۴۶۷۱۷ | ۵۷۴۱۸ | ۶۱۳۰۸ |
| چشم | ۳۵۵۸۲ | ۲۰۷۳۱ | ۲۲۷۲۵ | ۳۳۱۱۹ |
| گوش و حلق و بینی | ۲۵۶۵۲ | ۱۸۰۰۳ | ۲۱۵۲۱ | ۲۴۳۹۹ |
| جراحی (عمومی، کلیه، مغز و اعصاب) | ۴۶۱۹۲ | ۳۲۶۰۷ | ۳۷۰۶۳ | ۳۹۳۴۵ |
| ارتوپدی | ۳۳۱۵۸ | ۲۰۰۹۵ | ۲۱۳۰۴ | ۴۰۳۵۷ |
| پوست و آمیزشی | ۱۵۵۳۵ | ۸۳۳۱ | ۶۵۰۷ | ۹۶۵۴ |
| اعصاب و روان | ۴۱۶۰۹ | ۳۰۶۷۴ | ۲۹۳۱۶ | ۲۹۳۶۲ |
| قلب و عروق | ۴۱۷۸۴ | ۳۸۶۶۱ | ۴۳۹۰۹ | ۳۸۰۸۳ |
| ارولوژی | ۲۴۶۵۷ | ۱۱۴۰۸ | ۱۵۰۴۰ | ۱۷۸۳۴ |
| اورژانس | ۲۱۵۶۳۶۳ | ۱۲۴۸۴۰۳ | ۱۸۴۹۰۲۹ | ۲۴۷۱۳۰۶ |
| مغز و اعصاب | ۳۴۱۰۱ | ۲۹۱۵۹ | ۳۱۵۲۳ | ۲۸۷۱۴ |
| سایر تخصص‌ها | ۱۰۵۳۳۹ | ۸۳۱۱۶ | ۸۸۹۱۲ | ۱۰۸۶۸۰ |

فصل دوم

معاونت توسعه مدیریت و منابع

جدول ۲-۱: اعتبارات مصوب دو بخش بهداشت و درمان و آموزش در سال ۱۴۰۱

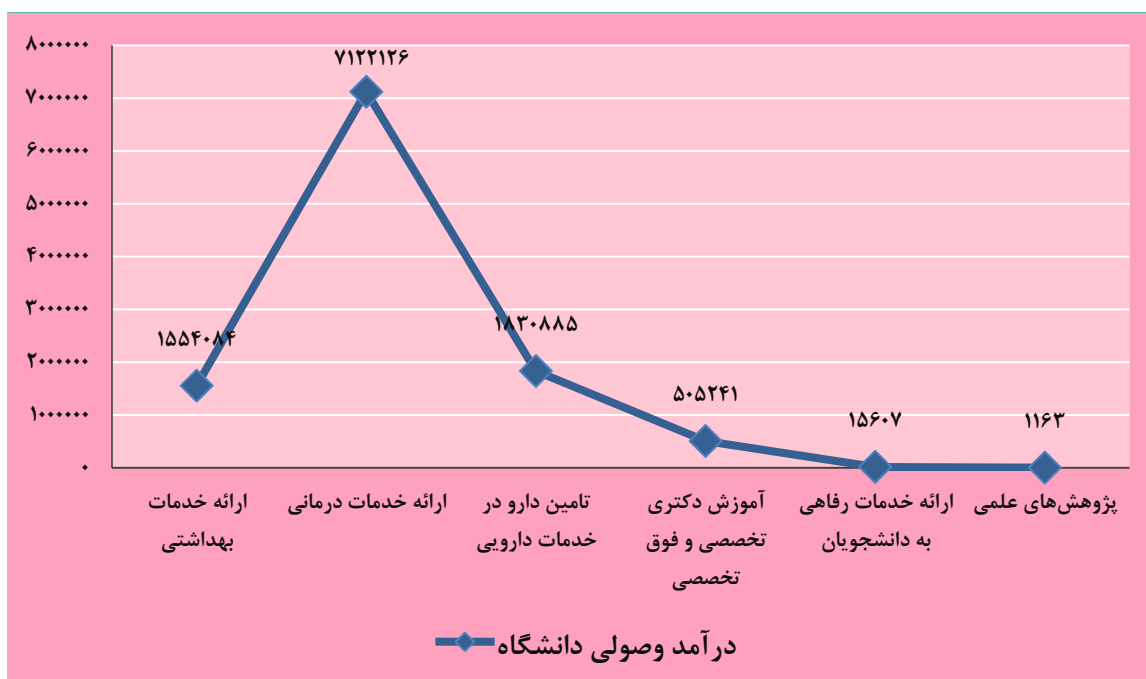
ارقام به میلیون ریال

| جمع | قانون بودجه | | درآمد عمومی | درآمد اختصاصی | کد برنامه | عنوان فعالیت | |
|----------|---------------------------|---------|----------------|------------------|------------|---|-----------------|
| | افزایش سقف درآمد عمومی | اختصاصی | | | | | |
| ۳۹۵۷۷۰۰ | ۲۴۵۷۷۰۰ | ۰ | ۱۵۰۰۰۰۰ | ۰ | ۱۶۰۲۰۳۰۰۰۰ | خدمات دارویی | بهداشت و درمان |
| ۱۸۵۲۹۸۸۷ | ۲۶۱۱۷۱۴ | ۲۴۴۵۲۹۹ | ۵۷۱۸۴۶۰ | ۷۷۵۴۴۱۴ | ۱۶۰۲۰۰۱۰۰۰ | خدمات درمانی | |
| ۶۸۲۳۲۳ | ۰ | ۰ | ۰ | ۶۸۲۳۲۳ | ۱۶۰۲۰۰۲۰۰۰ | فوریت‌های پزشکی | |
| ۶۹۴۷۲۲۸ | ۵۹۰۶۰۰ | ۰ | ۹۸۰۰۰۰ | ۵۳۷۶۶۲۸ | ۱۶۰۱۰۰۵۰۰۰ | ارائه‌ی خدمات بهداشتی | |
| ۲۰۹۲ | ۰ | ۰ | ۰ | ۲۰۹۲ | ۱۶۰۱۰۱۵۰۰۰ | ارتقا و بهبود کیفیت خدمات بهداشتی | |
| ۲۴۰۱۹۴۷ | ۲۹۵۳۲۰ | ۰ | ۳۱۱۳۴۰ | ۱۷۹۵۲۸۷ | ۱۸۰۳۰۰۱۰۰۰ | آموزش دکتری تخصصی و فوق تخصصی | آموزش و تحقیقات |
| ۳۴۷۲۱۰ | ۱۶۶۰ | ۰ | ۱۴۰۰۰ | ۳۳۱۵۵۰ | ۱۸۰۳۰۰۲۰۰۰ | رفاهی، فرهنگی ورزشی دانشجویان | |
| ۱۰۱۰۸ | -۲۸۸ | ۰ | ۹۶۰۰ | ۷۹۶ | ۱۸۰۴۰۰۳۰۰۰ | پژوهش‌های علمی | |
| ۷۹۶ | ۰ | ۰ | ۰ | ۷۹۶ | ۱۸۰۵۰۰۳۰۰۰ | پژوهش‌های کاربردی و تقاضا محور | |
| ۷۹۶ | ۰ | ۰ | ۰ | ۷۹۶ | ۱۶۰۲۰۳۶۰۰۰ | ارتقا و بهبود کیفیت خدمات درمانی | |
| ۱۳۲۰۰ | ۰ | ۰ | ۰ | ۱۳۲۰۰ | ۱۶۰۲۰۳۷۰۰۰ | تکمیل پرونده الکترونیک سلامت و راهبری نظام ارجاع و اجرای پزشک خانواده | |
| ۷۹۶ | ۰ | ۰ | ۰ | ۷۹۶ | ۱۶۰۳۰۰۹۰۰۰ | تولید و ارائه کالا و خدمات علمی، تخصصی | |
| ۷۹۶ | ۰ | ۰ | ۰ | ۷۹۶ | ۱۸۰۵۰۷۴۰۰۰ | پژوهش‌های علمی، فناوری و فن آفرینی | |
| ۳۲۸۹۴۸۷۹ | ۵۹۵۶۷۰۶ | ۲۴۴۵۲۹۹ | ۸۵۳۳۴۰۰ | ۱۵۹۵۹۴۷۴ | | جمع کل اعتبارات دانشگاه | |

جدول ۲-۲: در آمد وصولی دانشگاه به تفکیک برنامه در سال ۱۴۰۱

ارقام به میلیون ریال

| ردیف | کد برنامه | شرح | مبلغ |
|--------|------------|--------------------------------|----------|
| ۱ | ۱۶۰۱۰۰۵۰۰۰ | ارائه خدمات بهداشتی | ۱۵۵۴۰۸۴ |
| ۲ | ۱۶۰۲۰۰۱۰۰۰ | ارائه خدمات درمانی | ۷۱۲۲۱۲۶ |
| ۳ | ۱۶۰۲۰۳۰۰۰۰ | تامین دارو در خدمات دارویی | ۱۸۳۰۸۸۵ |
| ۴ | ۱۸۰۳۰۰۱۰۰۰ | آموزش دکتری تخصصی و فوق تخصصی | ۵۰۵۲۴۱ |
| ۵ | ۱۸۰۳۰۰۲۰۰۰ | ارائه خدمات رفاهی به دانشجویان | ۱۵۶۰۷ |
| ۶ | ۱۸۰۴۰۰۳۰۰۰ | پژوهش‌های علمی | ۱۱۶۳ |
| جمع کل | | | ۱۱۰۲۹۱۰۶ |



نمودار ۲-۱: در آمد وصولی دانشگاه به تفکیک برنامه در سال ۱۴۰۱

جدول ۲-۳: مقایسه اعتبارات مصوب در طی سال مالی ۱۴۰۱

ارقام به میلیون ریال

| قانون بودجه | | | اعتبار مصوب نهایی | | | (درصد رشد) | | |
|-------------|---------|----------|-------------------|---------|----------|------------|--------|----------|
| بند "و" | سایر | جمع | بند "و" | سایر | جمع | بند "و" | سایر | جمع |
| ۱۴۶۰۰۵۳۹ | ۱۳۵۸۹۳۹ | ۱۵۹۵۹۴۷۴ | ۱۴۱۶۱۵۱۹ | ۱۳۱۸۱۷۱ | ۱۵۴۸۰۶۹۰ | ۱۸۲۶۸۶۰۸ | ۱۳۶۱۶۵ | ۱۸۴۰۴۷۷۳ |

جدول ۲-۴: مقایسه اعتبارات مصوب نهایی با میزان وصولی از خزانه

ارقام به میلیون ریال

| قانون بودجه | | | اعتبار مصوب نهایی | | | (درصد رشد) | | |
|-------------|---------|----------|-------------------|--------|----------|------------|------|----------|
| بند "و" | سایر | جمع | بند "و" | سایر | جمع | بند "و" | سایر | جمع |
| ۱۴۶۰۰۵۳۹ | ۱۳۵۸۹۳۹ | ۱۵۹۵۹۴۷۴ | ۱۸۲۶۸۶۰۸ | ۱۳۶۱۶۵ | ۱۸۴۰۴۷۷۳ | ۲۵ | ۸۹- | ۶۸۷۲۸۴۳۴ |

جدول ۲-۵: مقایسه اعتبار مصوب و وصولی تملک دارائی‌های سرمایه‌ای به تفکیک بخش بهداشت و درمان، و

آموزش در سال ۱۴۰۱

ارقام به میلیون ریال

| بخش | شرح منابع | مبالغ مندرج در بودجه | | |
|----------------|-----------|----------------------|--------|------------|
| | | اعتبار مصوب | وصولی | درصد تحقیق |
| بهداشت و درمان | استانی | ۲۶۹۲۶۶ | ۲۰۵۹۱۷ | ۷۶ |
| | ملی | ۹۸۰۶۵ | ۳۹۰۰۰ | ۴۰ |
| آموزش | استانی | ۰ | - | ۰ |
| | ملی | ۷۹۷۶۷ | ۵۳۰۰۰ | ۶۶ |

جدول ۲-۶: وضعیت اعتبارات هزینه‌ای دانشگاه در سال ۱۴۰۱

ارقام به میلیون ریال

| عنوان | ابلاغیه قانون بودجه | | | تغییرات در اعتبارات هزینه‌ای | | وصولی | | |
|----------------|---------------------|---------|----------|------------------------------|---------|----------|----------|----------|
| | بند "و" | سایر | جمع | کاهش | افزایش | بند "و" | سایر | جمع |
| درآمد عمومی | ۱۴۶۰۰۵۳۹ | ۱۳۵۸۹۳۹ | ۱۵۹۵۹۴۷۴ | ۰ | ۲۴۴۵۲۹۹ | ۱۸۲۶۸۶۰۸ | ۱۳۶۱۶۵ | ۱۸۴۰۴۷۷۳ |
| درآمد اختصاصی | ۰ | ۸۵۳۳۴۰۰ | ۸۵۳۳۴۰۰ | ۰ | ۵۹۵۶۷۰۶ | ۰ | ۱۱۰۲۹۱۰۶ | ۱۱۰۲۹۱۰۶ |
| ابلاغی ردیف‌ها | ۰ | ۰ | ۰ | ۰ | ۰ | ۰ | ۲۰۲۹۸۱۴ | ۲۰۲۹۸۱۴ |
| هدفمندی یارانه | ۰ | ۰ | ۰ | ۰ | ۰ | ۰ | ۱۰۱۸۶۲۴ | ۱۰۱۸۶۲۴ |
| سایر منابع | ۰ | ۰ | ۰ | ۰ | ۰ | ۰ | ۳۵۴۵۴۹۶ | ۳۵۴۵۴۹۶ |
| جمع کل | ۱۴۶۰۰۵۳۹ | ۹۸۹۲۳۳۹ | ۲۴۴۹۲۸۷۴ | ۰ | ۸۴۰۲۰۰۵ | ۱۸۲۶۸۶۰۸ | ۱۷۷۵۹۲۰۵ | ۳۶۰۲۷۸۱۳ |

جدول ۲-۷: پروژه‌های عمرانی در دست اجرا سال ۱۴۰۱

| ردیف | عنوان پروژه | محل اجرا |
|------|---|----------|
| ۱ | احداث بیمارستان ۱۰۰ تخت‌خوابی (مطالعات) | کامیاران |
| ۲ | احداث بیمارستان ۱۶۰ تخت‌خوابی (مطالعات فاز صفر) | قروه |
| ۳ | احداث دانشکده بهداشت (مطالعات) | سنندج |
| ۴ | تشخیص سرطان و غربالگری (طرح تحول) | سقز |
| ۵ | انجام مطالعات طرح جامع ساختمان‌ها و اراضی دانشگاه | سنندج |
| ۶ | خانه بهداشت گواز | سروآباد |
| ۷ | مرکز خدمات جامع سلامت روستایی بیساران | سروآباد |
| ۸ | خانه بهداشت ژنین | سروآباد |
| ۹ | خانه بهداشت کاکه سیاب | سقز |
| ۱۰ | خانه بهداشت حاج عبدل | سقز |
| ۱۱ | خانه بهداشت قلعه‌گاه شریف | سقز |
| ۱۲ | خانه بهداشت خیدر | سقز |
| ۱۳ | خانه بهداشت آلتون | سقز |

| | | |
|-------|---------------------------------------|----|
| سقز | خانه بهداشت کانی نیاز | ۱۴ |
| سقز | خانه بهداشت شمسه | ۱۵ |
| سقز | خانه بهداشت درویان | ۱۶ |
| سنندج | پایگاه سلامت ۱۷ شهریور | ۱۷ |
| سنندج | پایگاه سلامت دوشان | ۱۸ |
| سنندج | خانه بهداشت باباریز | ۱۹ |
| سنندج | خانه بهداشت باقرآباد | ۲۰ |
| سنندج | خانه بهداشت تودارروته | ۲۱ |
| سنندج | مرکز خدمات جامع سلامت شهری فرجه | ۲۲ |
| سنندج | خانه بهداشت ویسر | ۲۳ |
| سنندج | خانه بهداشت کره‌سی | ۲۴ |
| سنندج | مرکز خدمات جامع سلامت شهری ولایت فقیه | ۲۵ |
| سنندج | خانه بهداشت برازان | ۲۶ |
| سنندج | مرکز خدمات جامع سلامت شهری حمزه | ۲۷ |
| سنندج | خانه بهداشت دولت‌آباد | ۲۸ |
| سنندج | خانه بهداشت گلین | ۲۹ |
| سنندج | مرکز خدمات جامع سلامت شهری حسن‌آباد | ۳۰ |
| بانه | پایگاه سلامت آربابا | ۳۱ |
| بانه | پایگاه سلامت مولوی | ۳۲ |
| بانه | خانه بهداشت انجیله سفلی | ۳۳ |
| بانه | پایگاه سلامت حمزه‌آباد | ۳۴ |
| بانه | پایگاه سلامت گلستان | ۳۵ |
| بانه | خانه بهداشت کانی سور | ۳۶ |
| بانه | خانه بهداشت کوخ شیخ الاسلام | ۳۷ |
| بیجار | مرکز خدمات جامع سلامت شهری شماره ۴ | ۳۸ |
| بیجار | پایگاه سلامت بابارشانی | ۳۹ |
| بیجار | پایگاه سلامت حسن‌آباد یاسوکند | ۴۰ |
| قروه | خانه بهداشت اللهیاری | ۴۱ |
| قروه | مرکز خدمات جامع سلامت شهری شماره ۲ | ۴۲ |
| قروه | مرکز خدمات جامع سلامت شهری شماره ۴ | ۴۳ |
| قروه | پایگاه سلامت رجایی | ۴۴ |

| | | |
|----------|---|----|
| دهگلان | خانه بهداشت گردمیران | ۴۵ |
| دهگلان | خانه بهداشت کروندان | ۴۶ |
| دهگلان | خانه بهداشت سرنجیانه | ۴۷ |
| دهگلان | خانه بهداشت حسن آباد | ۴۸ |
| دهگلان | خانه بهداشت حسینی | ۴۹ |
| دهگلان | خانه بهداشت علی آباد مشیر | ۵۰ |
| دیواندره | خانه بهداشت ظفرآباد | ۵۱ |
| دیواندره | خانه بهداشت آلیجان | ۵۲ |
| کامیاران | خانه بهداشت باخرم | ۵۳ |
| کامیاران | خانه بهداشت کومائین | ۵۴ |
| کامیاران | خانه بهداشت گرگر علیا | ۵۵ |
| کامیاران | خانه بهداشت دانان | ۵۶ |
| کامیاران | خانه بهداشت یمینان سفلی | ۵۷ |
| کامیاران | خانه بهداشت کیله گلان | ۵۸ |
| کامیاران | خانه بهداشت مارنج | ۵۹ |
| کامیاران | مرکز خدمات جامع سلامت روستایی کوله ساره | ۶۰ |
| کامیاران | خانه بهداشت یغواسی | ۶۱ |
| کامیاران | خانه بهداشت یوزیدر | ۶۲ |
| کامیاران | پایگاه سلامت توبره ریز | ۶۳ |
| مریوان | مرکز خدمات جامع سلامت شهری شماره ۶ | ۶۴ |
| مریوان | مرکز خدمات جامع سلامت شهری ویله | ۶۵ |
| مریوان | خانه بهداشت اسکول سفلی | ۶۶ |
| مریوان | خانه بهداشت شارانی | ۶۷ |
| مریوان | بهسازی بخش ICU بیمارستان بوعلی | ۶۸ |
| سنندج | بهسازی بخش MRI بیمارستان توحید | ۶۹ |
| سنندج | بهسازی بخش اداری حراست در ساختمان ستاد | ۷۰ |
| بانه | بهسازی سی تی اسکن بیمارستان رازی | ۷۱ |
| دیواندره | ساختمان دیالیز | ۷۲ |
| بیجار | احداث بخش ICU بیمارستان امام حسین | ۷۳ |
| کامیاران | تکمیل ساختمان LDR و بخش اتاق عمل بیمارستان سینا | ۷۴ |

جدول ۲-۸: پروژه‌های عمرانی بهره‌برداری شده در سال ۱۴۰۱

| ردیف | عنوان پروژه | محل اجرا |
|------|--|----------|
| ۱ | اورژانس بیمارستان صلاح الدین ایوبی | بانه |
| ۲ | اورژانس بیمارستان شهدا | دهگلان |
| ۳ | پایگاه سلامت دانش | قروه |
| ۴ | پایگاه سلامت دلبران | قروه |
| ۵ | خانه بهداشت جامه شوران | قروه |
| ۶ | مسکن دو واحدی پزشکان متخصص قروه | قروه |
| ۷ | خانه بهداشت نشور سفلی | کامیاران |
| ۸ | خانه بهداشت قلقله | سقز |
| ۹ | پایگاه شماره ۵ شهری | سقز |
| ۱۰ | مرکز خدمات جامع سلامت سننه | سقز |
| ۱۱ | مرکز خدمات جامع سلامت ایرانخواه | سقز |
| ۱۲ | خانه بهداشت بله جر سقز | سقز |
| ۱۳ | خانه بهداشت جنبان سقز | سقز |
| ۱۴ | خانه بهداشت پیرعمران سقز | سقز |
| ۱۵ | خانه بهداشت بسطام سقز | سقز |
| ۱۶ | خانه بهداشت قره چر سقز | سقز |
| ۱۷ | مرکز ناباروری سطح ۲ سقز | سقز |
| ۱۸ | پایگاه سلامت بهارستان | سقز |
| ۱۹ | پایگاه بهداشتی شهری شماره ۳ دیواندره | دیواندره |
| ۲۰ | انژیوگرافی مرکز جراحی قلب بیمارستان توحید | سنندج |
| ۲۱ | راه اندازی bodybox بیمارستان توحید | سنندج |
| ۲۲ | راه اندازی مرکز اندو سونوگرافی بیمارستان توحید | سنندج |
| ۲۳ | بخش پیوند مغز و استخوان بیمارستان بعثت | سنندج |
| ۲۴ | Pet Scan بیمارستان کوثر | سنندج |
| ۲۵ | پایگاه شماره ۷ شهری (نایسر) | سنندج |
| ۲۶ | پایگاه شماره ۸ شهری (شهرک بهاران) | سنندج |
| ۲۷ | پایگاه بهداشتی شهری شماره ۳ | دیواندره |
| ۲۸ | خانه بهداشت نشور سفلی | کامیاران |
| ۲۹ | پایگاه جاده ای (خورخوره) | بیجار |
| ۳۰ | بیمارستان امام حسین ICU احداث بخش | بیجار |
| ۳۱ | پایگاه سلامت ولیعصر | بیجار |
| ۳۲ | خانه بهداشت دزلی | سروآباد |
| ۳۳ | مرکز ناباروری سطح ۲ مریوان | مریوان |
| ۳۴ | مرکز آموزش بهورزی مریوان | مریوان |
| ۳۵ | PICU مریوان | مریوان |
| ۳۶ | رادیولوژی دیجیتال مریوان | مریوان |

جدول ۲-۹: اقدامات این مدیریت در مقابله با کرونا ویروس در سال ۱۴۰۱

| ردیف | اقدامات انجام شده در مقابله با کرونا ویروس |
|------|--|
| ۱ | بهسازی بخش های مراقبت ویژه در سطح استان |

جدول ۲-۱۰: اقدامات این مدیریت در خصوص تشکیل کارگروه فنی دانشگاه در سال ۱۴۰۱ (تاییدیه مشروط به

اجرا)

| ردیف | عنوان پروژه | محل اجرا |
|------|---|----------|
| ۱ | بررسی و تایید نقشه درمانگاه تخصصی بیمارستان تامین اجتماعی | سنندج |
| ۲ | بررسی و تایید بخش آنژیو بیمارستان کوثر | سنندج |
| ۳ | بررسی و تایید نقشه درمانگاه خیریه نیکوکاران | سنندج |
| ۴ | بررسی و تایید درمانگاه دندانپزشکی لاورین دکتر فرخ اسعدی | سنندج |
| ۵ | بررسی و تایید نقشه های احداث سایت بی خطر سازی پسماندهای عفونی | سنندج |
| ۶ | بررسی و تایید نقشه های مرکز سنگ شکنی بیمارستان تامین اجتماعی | سنندج |
| ۷ | تاییدیه نقشه سی تی اسکن توحید | سنندج |
| ۸ | بررسی و تایید نقشه بخش آنژیوگرافی و توموترای قلب شهید بروجردی | سنندج |
| ۹ | تایید درمانگاه تخصصی درد- موسس دکتر ابن رسولی | سنندج |
| ۱۰ | بررسی و تایید بخش های اورژانس، ICU و Scan CT بیمارستان امام حسین | بیجار |
| ۱۱ | تایید مشروط به اجرا موسسه تصویر برداری سبو - موسس خانم دکتر زارعی | قروه |
| ۱۲ | بررسی و تایید نقشه بخش MRI بیمارستان | قروه |
| ۱۳ | بررسی و تایید نقشه های درمانگاه فریا - موسس دکتر صالح نیا | بانه |
| ۱۴ | بررسی و تایید نقشه درمانگاه نور | سقز |
| ۱۵ | بررسی و تایید نقشه های مرکز جراحی محدود ساریژ | سقز |
| ۱۶ | بررسی و تایید محل سی تی اسکن بیمارستان شفا | سقز |
| ۱۷ | بررسی و تایید نقشه های درمانگاه - موسس دکتر فیروزی | سقز |

جدول ۲-۱۱: اقدامات این مدیریت در خصوص تشکیل کمیته عمرانی دانشگاه در سال ۱۴۰۱

| ردیف | عنوان پروژه | محل اجرا |
|------|---|--------------------|
| ۱ | مراکز جراحی محدود نور سنندج، شهید قاضی در سنندج و ساریژ در سقز | سطح استان |
| ۲ | بررسی مستندات و نقشه‌های اجرایی مربوط به دیوارکشی اطراف بیمارستان توحید | سنندج |
| ۳ | بررسی مناسب سازی و برآورد هزینه جهت تخصیص اعتبار برای بیمارستان بعثت | سنندج |
| ۴ | بررسی مستندات مرکز سنگ شکنی بیمارستان تامین اجتماعی | سنندج |
| ۵ | بررسی درخواست مدیر محترم بیمارستان رازی بانه در خصوص راه اندازی بخش NICU | بانه |
| ۶ | بررسی مستندات بخش دیالیز بیمارستان صالح‌الدین ایوبی | بانه |
| ۷ | بررسی نحوه انعقاد قرارداد با پیمانکار بخش تاسیسات و بررسی نقشه و مستندات بخش آنژیو بیمارستان کوثر | سنندج |
| ۸ | تهیه مطالعات توجیهی دانشکده داروسازی جهت اخذ مجور کمیته ماده ۲۳ | سنندج |
| ۹ | بررسی تخصیص اعتبار جهت شروع مطالعات طرح جامع اراضی دانشگاه | سنندج |
| ۱۰ | احداث مرکز آموزشی در بیمارستان قدس | سنندج |
| ۱۱ | پیگیری تخصیص اعتبار مصوبات قبلی از قبیل بخش دیالیز و MRI بیمارستان توحید | سنندج |
| ۱۲ | بیمارستان کوثر (شامل: بخش‌های پاتولوژی، پیوند کلیه، فیزیوتراپی، آنژیوگرافی مغز، ICU و ارتقاء باجه به شعبه بانک رفاه با در نظر گرفتن پذیرش بیمارستان) | سنندج |
| ۱۳ | بررسی نحوه انعقاد قرارداد های مشاوره ساخت خوابگاه متاهلین و مجردی | سنندج |
| ۱۴ | انعقاد قرارداد با آزمایشگاه مکانیک خاک برای مطالعات ژئوتکنیک بیمارستان جدید | قروه |
| ۱۵ | بررسی امکان احداث ساختمان مراکز ناباروری جدید در سطح استان | سقز، مریوان، سنندج |
| ۱۶ | پیگیری حقوق پرسنلی و کارشناسی (کارگروه فنی و دفتر فنی شامل بیمه تمام خطر و حقوق کارشناسی و تجهیزات اداری و مهندسی) | سنندج |
| ۱۷ | در خصوص نحوه اجرای تعمیرات ساختمان در نظر گرفته شده جهت تامین فضای مرکز نوآوری و مرکز رشد (در آپارتمان ادب) | سنندج |
| ۱۸ | توسعه محل پارکینگ مسقف آمبولانس‌های مرکز مدیریت فوریت‌های ۱۱۵ استان | سنندج |
| ۱۹ | تامین ساختمان جهت استقرار دستگاه‌های جدید MRI در بیمارستان‌های قروه و توحید | سنندج و قروه |
| ۲۰ | بررسی مستندات جهت خاتمه پیمان پروژه فاز ۱ توسعه دانشکده بهداشت | سنندج |
| ۲۱ | بررسی پیشنهاد حذف پروژه‌های فاقد زمین مراکز جامع سلامت شهری شهید رجایی و شهید محمدزاده از موافقتنامه طرح محرومیت‌زدایی و اضافه نمودن پروژه مرکز جامع سلامت روستایی خور خوره سقز به جای آن | سقز |
| ۲۲ | بررسی پیشنهاد انجام مطالعات بررسی ساختمان‌های موجود، به منظور غربالگری | سطح استان |

| | | |
|----|---|--------|
| | ساختمان های واجد شرایط انجام بهسازی لرزه ای و مقاوم سازی و انجام مطالعه مقاوم سازی بیمارستان های موجود (به موازات تمدید پروانه) | |
| ۲۳ | بررسی پیشنهاد مدرسه کارزان مریوان برای حصارکشی زمین پایگاه نوبهار | مریوان |
| ۲۴ | اجرا تعهدات دانشگاه در پروژه دیالیز بیمارستان توحید | سنندج |
| ۲۵ | تامین ساختمان و فضای فیزیکی برای دپارتمان آموزشی قدس سنندج | سنندج |
| ۲۶ | پیشنهاد نحوه انجام عملیات خاکی و آماده سازی زمین برای مرکز جامع سلامت شهری حمزه | سنندج |
| ۲۷ | بررسی پیشنهادات تغییر شیمی درمانی به آزمایشگاه در کلینیک ویژه | سنندج |
| ۲۸ | بررسی پیشنهاد اتاق عمل و نوع دستگاه معرفی شده برای کلینیک چشم پزشکی سرکار خانم دکترناهد رضاعی | سنندج |
| ۲۹ | تامین ساختمان جهت بخش MRI در بیمارستان قروه | قروه |
| ۳۰ | راه اندازی بخش اعمال جراحی در بیمارستان قروه | قروه |
| ۳۱ | تامین ساختمان جهت بخش MRI در بیمارستان توحید | سنندج |
| ۳۲ | خرید و راه اندازی مانیتور دستگاه ماموگرافی در بیمارستان توحید | سنندج |
| ۳۳ | نتیجه بررسی بهسازی ایجاد بخش پیوند مغز استخوان در بیمارستان بعثت | سنندج |

جدول ۲-۱۲: اقدامات این مدیریت در خصوص همکاری در تهیه نقشه های اجرایی پروژه های مختلف خیرین سال

۱۴۰۱

| ردیف | اقدامات انجام شده در تهیه نقشه های اجرایی |
|------|---|
| ۱ | طراحی نقشه های دیالیز بیمارستان صلاح الدین ایوبی بانه |
| ۲ | طراحی بخش ICU بیمارستان بوعلی مریوان |

جدول ۲-۱۳: اقدامات این مدیریت در خصوص عقد قرارداد با مشاورین ذیصلاح و پیمانکاران سال ۱۴۰۱

| ردیف | اقدامات انجام شده در خصوص عقد قرارداد |
|------|---|
| ۱ | انتخاب مشاور برای مطالعات طرح جامع و تفصیلی اراضی دانشگاه در سنندج و عقد قرارداد |
| ۲ | انتخاب مشاور برای مطالعات بیمارستان جایگزین شهید بهشتی قروه و عقد قرارداد |
| ۳ | انتخاب مشاور برای بهسازی و مقاوم سازی بیمارستان شهید بهشتی قروه و عقد قرارداد |
| ۴ | انتخاب مشاور برای توسعه پروژه اورژانس بیمارستان امام حسین بیجار و عقد قرارداد |
| ۵ | ابلاغ موافقتنامه مطالعات مرحله اول و دوم ساختمان دیالیز بیمارستان دیواندره به مشاور |

جدول ۲-۱۴: اقدامات این مدیریت در خصوص تهیه اسناد مناقصات سال ۱۴۰۱

| ردیف | اقدامات انجام شده در خصوص مناقصات |
|------|---|
| ۱ | ۱۶ مناقصه برای تعداد ۶۰ پروژه طرح محرومیت‌زدایی در سطح استان |
| ۲ | مناقصه احداث فاز ۱ اورژانس بیمارستان امام حسین بیجار |
| ۳ | مناقصه احداث فاز ۲ اورژانس و سی تی اسکن بیمارستان امام حسین بیجار |
| ۴ | مناقصه احداث بخش ICU بیمارستان امام حسین بیجار |
| ۵ | مناقصه تکمیل ساختمان LDR و بخش اتاق عمل بیمارستان سینا کامیاران |
| ۶ | مناقصه تکمیل ساختمان شیمی درمانی و غربالگری سرطان عمل شهرستان سقز |
| ۷ | مناقصه بهسازی و توسعه اورژانس بیمارستان امام خمینی دیواندره |

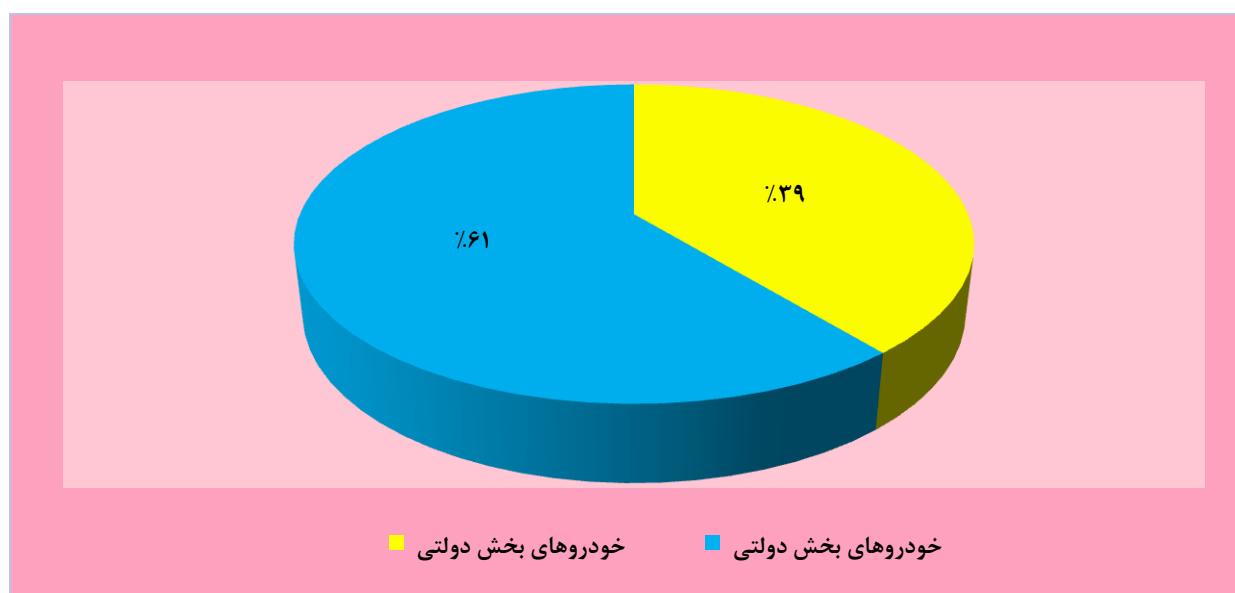
جدول ۲-۱۵: تعداد واحدهای پشتیبانی و خدماتی (حجمی واکذار شده به بخش خصوصی) در سال ۱۴۰۱

| واحد | تعداد/مورد |
|--|------------|
| تغذیه و امور آشپزخانه | ۱۶ |
| حمل و نقل بخش غیردولتی | ۲۱ |
| خرید خدمت عمومی (تنظیفات، پیشخدمتی و سایر..) | ۵ |
| تایپ | ۱۶ |
| تکثیر | ۲۴ |
| تلفنخانه | ۱۶ |
| رختشویخانه | ۱۵ |
| حفاظتی و مراقبتی | ۲ |
| *سایر مورد | ۲۵۲ |
| جمع کل | ۳۶۷ |

*سایر موارد شامل: دکه مواد غذایی، پارکینگ، ناوایی، مهد کودک، شارژ کپسول، اجاره محل‌ها، مرسولات پستی، حمل زباله‌های عفونی و غیر عفونی، تعمیر و نگهداشت، پشتیبانی نرم‌افزار و ... می‌باشد.

جدول ۲-۱۶: وضعیت خودروهای موجود (دولتی و غیر دولتی) در سال ۱۴۰۱

| واحد | تعداد/مورد/دستگاه |
|---|-------------------|
| خودروهای بخش دولتی (فعال) | ۲۲۵ |
| خودروهای بخش غیردولتی | ۳۵۸ |
| تعداد کل خودروهای فعال بخش دولتی و غیردولتی | ۵۸۳ |



نمودار ۲-۲: وضعیت خودروهای موجود در سال ۱۴۰۱

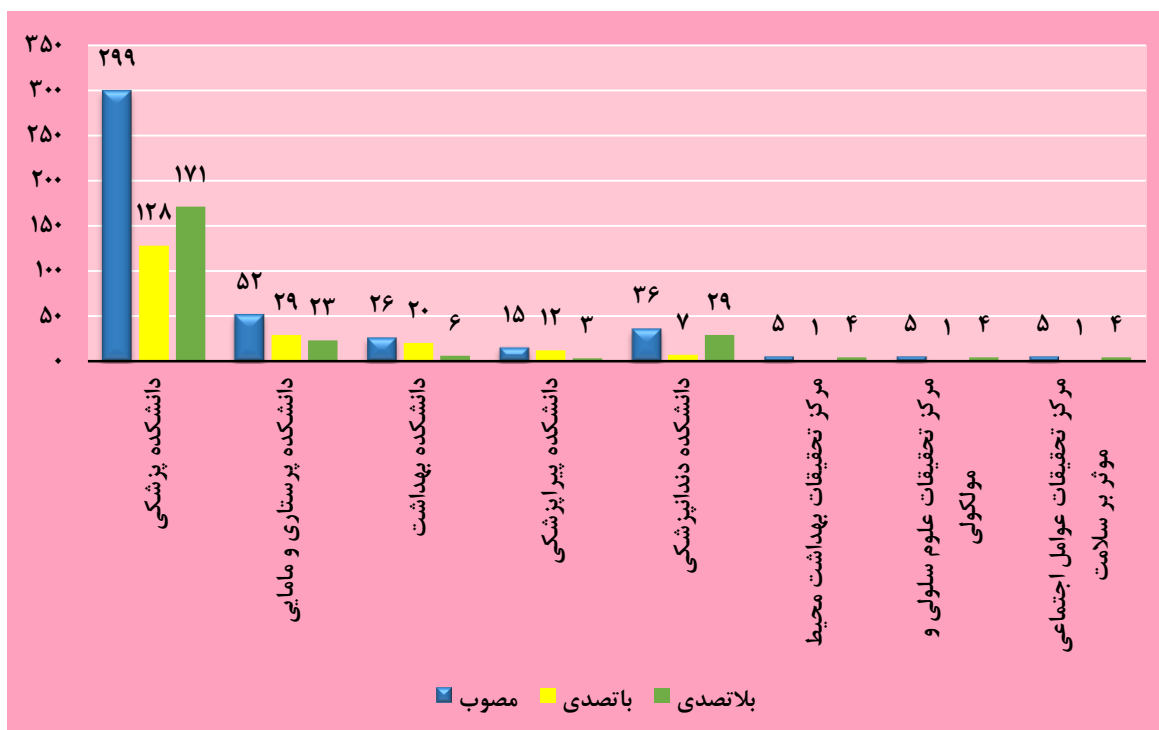
جدول ۲-۱۷: تعداد پست‌های مصوب، باتصدی و بالاتصدی در سال ۱۴۰۱

| ردیف | واحد سازمانی | مصوب | باتصدی | بالاتصدی |
|------|---|------|--------|----------|
| ۱ | مرکز بهداشت سنندج | ۱۰۹۵ | ۵۰۸ | ۵۸۷ |
| ۲ | مرکز پزشکی، آموزشی و درمانی قدس | ۲۵۶ | ۱۱۶ | ۱۴۰ |
| ۳ | مرکز پزشکی، آموزشی و درمانی بعثت | ۹۹۲ | ۵۲۹ | ۴۶۳ |
| ۴ | مرکز پزشکی، آموزشی و درمانی توحید | ۹۲۸ | ۵۷۶ | ۳۵۲ |
| ۵ | مرکز پزشکی، آموزشی و درمانی کوثر | ۱۱۵۵ | ۸۱۸ | ۳۳۷ |
| ۶ | دانشکده پزشکی (غیرهیئت علمی) | ۵۵ | ۱۶ | ۳۹ |
| ۷ | دانشکده پرستاری و مامایی (غیرهیئت علمی) و آموزشگاه بهیاری سنندج | ۳۳ | ۱۴ | ۱۹ |
| ۸ | دانشکده پیرا پزشکی (غیرهیئت علمی) | ۱۴ | ۷ | ۷ |
| ۹ | دانشکده بهداشت (غیرهیئت علمی) | ۲۴ | ۱۰ | ۱۴ |
| ۱۰ | دانشکده دندانپزشکی (غیرهیئت علمی) | ۱۵ | ۶ | ۹ |
| ۱۱ | مرکز تحقیقات بهداشت محیط (غیرهیئت علمی) | ۶ | ۱ | ۵ |
| ۱۲ | مرکز تحقیقات علوم سلولی و مولکولی (غیرهیئت علمی) | ۶ | ۲ | ۴ |
| ۱۳ | مرکز تحقیقات عوامل اجتماعی موثر بر سلامت (غیرهیئت علمی) | ۶ | ۱ | ۵ |
| ۱۴ | شبکه بهداشت و درمان شهرستان بیجار | ۸۵۷ | ۳۹۵ | ۴۶۲ |
| ۱۵ | شبکه بهداشت و درمان شهرستان بانه | ۱۱۱۳ | ۵۲۱ | ۵۹۲ |
| ۱۶ | شبکه بهداشت و درمان شهرستان کامیاران | ۷۸۳ | ۴۰۸ | ۳۷۵ |
| ۱۷ | شبکه بهداشت و درمان شهرستان قروه | ۹۶۵ | ۴۷۹ | ۴۸۶ |
| ۱۸ | شبکه بهداشت و درمان شهرستان دهگلان | ۴۷۱ | ۲۱۵ | ۲۵۶ |
| ۱۹ | شبکه بهداشت و درمان شهرستان سقز | ۱۵۹۶ | ۸۲۹ | ۷۶۷ |
| ۲۰ | شبکه بهداشت و درمان شهرستان مریوان | ۱۲۸۷ | ۶۵۷ | ۶۳۰ |
| ۲۱ | شبکه بهداشت و درمان شهرستان سروآباد | ۴۸۹ | ۲۱۹ | ۲۷۰ |
| ۲۲ | شبکه بهداشت و درمان شهرستان دیواندره | ۷۳۰ | ۳۵۲ | ۳۷۸ |
| ۲۳ | حوزه ریاست | ۴ | ۰ | ۴ |
| ۲۴ | دبیرخانه هیات امناء | ۳ | ۰ | ۳ |
| ۲۵ | دبیرخانه مشارکت‌های اجتماعی | ۸ | ۴ | ۴ |
| ۲۶ | دبیرخانه هیئت رسیدگی به تخلفات اداری کارکنان | ۲ | ۱ | ۱ |
| ۲۷ | پدافند غیر عامل | ۱ | ۰ | ۱ |
| ۲۸ | دفتر ریاست دانشگاه | ۲ | ۱ | ۱ |
| ۲۹ | اداره پرستاری | ۶ | ۳ | ۳ |

| | | | | |
|------|------|-------|--|----|
| ۳ | ۰ | ۳ | دبیرخانه ستاد امور شاهد و ایثارگران | ۳۰ |
| ۵ | ۴ | ۹ | مدیریت روابط عمومی و امور بین‌الملل | ۳۱ |
| ۲ | ۷ | ۹ | مدیریت بازرسی، ارزیابی عملکرد و پاسخگویی به شکایات | ۳۲ |
| ۱ | ۵ | ۶ | مدیریت امور حقوقی | ۳۳ |
| ۹ | ۶ | ۱۵ | مدیریت حراست | ۳۴ |
| ۵ | ۴ | ۹ | مدیریت گزینش | ۳۵ |
| ۳ | ۱۳ | ۱۶ | مدیریت آمار و فناوری اطلاعات | ۳۶ |
| ۵۱ | ۵۱ | ۱۰۲ | معاونت بهداشت و مرکز بهداشت استان | ۳۷ |
| ۳۶ | ۲۹ | ۶۵ | معاونت درمان | ۳۸ |
| ۵۰ | ۴۰ | ۹۰ | معاونت غذا و دارو | ۳۹ |
| ۱۹ | ۱۷ | ۳۶ | معاونت آموزشی | ۴۰ |
| ۱۷ | ۱۳ | ۳۰ | معاونت تحقیقات و فناوری | ۴۱ |
| ۲۴ | ۴۷ | ۷۱ | معاونت دانشجویی و فرهنگی | ۴۲ |
| ۲ | ۰ | ۲ | معاونت توسعه مدیریت و منابع | ۴۳ |
| ۷ | ۷ | ۱۴ | مدیریت توسعه سازمان و تحول اداری | ۴۴ |
| ۶ | ۲۰ | ۲۶ | مدیریت منابع انسانی | ۴۵ |
| ۴ | ۶ | ۱۰ | مدیریت برنامه ریزی بودجه و پایش عملکرد | ۴۶ |
| ۶ | ۲۵ | ۳۱ | مدیریت مالی | ۴۷ |
| ۳ | ۱۳ | ۱۶ | مدیریت منابع فیزیکی و طرحهای عمرانی | ۴۸ |
| ۱۳ | ۸ | ۲۱ | مدیریت امور پشتیبانی و رفاهی | ۴۹ |
| ۲۰۰ | ۹۹ | ۲۹۹ | مرکز ارتباطات و هماهنگی عملیات و فوریت‌های پزشکی شهرستان سنندج | ۵۰ |
| ۶۶۸۰ | ۷۱۰۲ | ۱۳۷۸۲ | جمع کل | ۵۱ |

جدول ۲-۱۸: تعداد پست‌های مصوب، باتصدی و بالاتصدی هیأت علمی در سال ۱۴۰۱

| ردیف | واحد سازمانی | مصوب | باتصدی | بالاتصدی |
|------|--|------|--------|----------|
| ۱ | دانشکده پزشکی | ۲۹۹ | ۱۲۸ | ۱۷۱ |
| ۲ | دانشکده پرستاری و مامایی | ۵۲ | ۲۹ | ۲۳ |
| ۳ | دانشکده بهداشت | ۲۶ | ۲۰ | ۶ |
| ۴ | دانشکده پیراپزشکی | ۱۵ | ۱۲ | ۳ |
| ۵ | دانشکده دندانپزشکی | ۳۶ | ۷ | ۲۹ |
| ۶ | مرکز تحقیقات بهداشت محیط | ۵ | ۱ | ۴ |
| ۷ | مرکز تحقیقات علوم سلولی و مولکولی | ۵ | ۱ | ۴ |
| ۸ | مرکز تحقیقات عوامل اجتماعی موثر بر سلامت | ۵ | ۱ | ۴ |
| | جمع | ۴۴۳ | ۱۹۹ | ۲۴۴ |



نمودار ۲-۳: تعداد پست‌های مصوب، باتصدی و بالاتصدی هیأت علمی در سال ۱۴۰۱

جدول ۲-۱۹: نیروهای موجود در واحدهای تحت پوشش در سال ۱۴۰۱

| جمع | فوریت‌های پزشکی | مراکز بهداشت شهرستان‌ها و خانه‌های بهداشت | مراکز آموزشی درمانی و بیمارستان‌های تابعه | پایگاه‌های اورژانس | دانشکده‌ها و آموزشکده‌ها | ستاد مرکزی | | | | | | | هیئت علمی | غیر هیئت علمی |
|-------|-----------------|---|---|--------------------|--------------------------|------------|-------------------------|-----------------|------------------|--------------|---------|-------------------|---------------------------------|---------------|
| | | | | | | جمع ستاد | معاونت تحقیقات و فناوری | آموزشی و پژوهشی | ریاست و پشتیبانی | درمان و دارو | بهداشتی | دانشجویی و فرهنگی | | |
| ۸۶ | ۰ | ۰ | ۰ | ۰ | ۸۶ | ۰ | ۰ | ۰ | ۰ | ۰ | ۰ | ۰ | رسمی | |
| ۱۰۴ | ۰ | ۰ | ۰ | ۰ | ۱۰۲ | ۲ | ۲ | ۰ | ۰ | ۰ | ۰ | ۰ | پیمانی | |
| ۱۱۱ | ۰ | ۰ | ۱ | ۰ | ۱۰۰ | ۱۰ | ۱۰ | ۰ | ۰ | ۰ | ۰ | ۰ | سایر | |
| ۳۰۱ | ۰ | ۰ | ۱ | ۰ | ۲۸۸ | ۱۲ | ۱۲ | ۰ | ۰ | ۰ | ۰ | ۰ | جمع هیئت علمی | |
| ۴۳۹۹ | ۰ | ۱۶۷۷ | ۲۰۴۰ | ۱۳۷ | ۱۰۲ | ۴۴۳ | ۱۴ | ۳۱ | ۱۶۸ | ۱۰۰ | ۶۳ | ۶۷ | رسمی | |
| ۱۶۴۸ | ۰ | ۳۱۹ | ۱۱۳۸ | ۱۳۵ | ۳ | ۵۳ | ۱ | ۴ | ۳۱ | ۱۱ | ۰ | ۶ | پیمانی | |
| ۱۵۰ | ۰ | ۴ | ۱۳۸ | ۸ | ۰ | ۰ | ۰ | ۰ | ۰ | ۰ | ۰ | ۰ | قرارداد ساعت کاری | |
| ۳۱۷۲ | ۰ | ۳۴۴ | ۲۴۵۱ | ۳۶۲ | ۰ | ۱۵ | ۱ | ۱ | ۱ | ۱۰ | ۱ | ۱ | مشمول تعهدات قانونی (ضریب کا) | |
| ۱۲۱ | ۰ | ۳۰ | ۵۵ | ۳۵ | ۰ | ۱ | ۱ | ۰ | ۰ | ۰ | ۰ | ۰ | پیام آوران بهداشت | |
| ۰ | ۰ | ۰ | ۰ | ۰ | ۰ | ۰ | ۰ | ۰ | ۰ | ۰ | ۰ | ۰ | قانون کار | |
| ۸۸۱ | ۰ | ۲۷۹ | ۴۰۱ | ۸۶ | ۲۲ | ۹۳ | ۷ | ۱۴ | ۴۶ | ۱۸ | ۲ | ۶ | قرارداد کار معین تبصره ۳ ماده ۲ | |
| ۵۱۰ | ۰ | ۸ | ۳۹۴ | ۵ | ۵ | ۹۸ | ۱ | ۳ | ۳۱ | ۱۶ | ۳ | ۴۴ | مشاغل کارگری تبصره ۴ ماده ۲ | |
| ۰ | ۰ | ۰ | ۰ | ۰ | ۰ | ۰ | ۰ | ۰ | ۰ | ۰ | ۰ | ۰ | مشاغل کارگری تبصره ۴ ماده ۲ | |
| ۲ | ۰ | ۰ | ۲ | ۰ | ۰ | ۰ | ۰ | ۰ | ۰ | ۰ | ۰ | ۰ | اتباع خارجی | |
| ۲۳۸ | ۰ | ۲۳۷ | ۱ | ۰ | ۰ | ۰ | ۰ | ۰ | ۰ | ۰ | ۰ | ۰ | قرارداد پزشک خانواده | |
| ۱۱۱۲۱ | ۰ | ۲۱۹۸ | ۶۶۲۰ | ۷۶۸ | ۱۳۲ | ۷۰۳ | ۲۵ | ۵۳ | ۲۷۷ | ۱۵۵ | ۶۹ | ۱۲۴ | جمع غیر هیئت علمی | |
| ۱۱۴۲۲ | ۰ | ۲۱۹۸ | ۶۶۲۱ | ۷۶۸ | ۴۲۰ | ۷۱۵ | ۳۷ | ۵۳ | ۲۷۷ | ۱۵۵ | ۶۹ | ۱۲۴ | جمع کل | |

جدول ۲-۲۰: اعضای غیر هیئت علمی زن به تفکیک مدرک تحصیلی و رابطه استخدامی در سال ۱۴۰۱

| جمع | PHD | داروساز عمومی | دندانپزشک عمومی | دندانپزشک متخصص | پزشک فوق تخصص | پزشک متخصص | پزشک عمومی | فوق لیسانس | لیسانس | فوق دیپلم | دیپلم | سیکل | زیر سیکل | |
|------|-----|---------------|-----------------|-----------------|---------------|------------|------------|------------|--------|-----------|-------|------|----------|---------------------------------|
| ۳۳۹۱ | ۵ | ۴ | ۲ | ۰ | ۰ | ۱۵ | ۳۸ | ۲۶۲ | ۲۰۷۸ | ۲۲۰ | ۶۶۵ | ۸۳ | ۱۹ | رسمی |
| ۴۸۱ | ۰ | ۰ | ۰ | ۰ | ۰ | ۱ | ۹ | ۳۶ | ۴۱۲ | ۲ | ۲۱ | ۰ | ۰ | پیمانی |
| ۱۲۲ | ۲ | ۰ | ۰ | ۴ | ۰ | ۱۱۶ | ۰ | ۰ | ۰ | ۰ | ۰ | ۰ | ۰ | مشمولین تعهدات قانونی (ضریب کا) |
| ۱۰۳۷ | ۰ | ۲۹ | ۴۱ | ۰ | ۰ | ۰ | ۶۸ | ۳۷ | ۸۵۰ | ۱۲ | ۰ | ۰ | ۰ | مشمولین طرح |
| ۰ | ۰ | ۰ | ۰ | ۰ | ۰ | ۰ | ۰ | ۰ | ۰ | ۰ | ۰ | ۰ | ۰ | پیام آوران بهداشت |
| ۰ | ۰ | ۰ | ۰ | ۰ | ۰ | ۰ | ۰ | ۰ | ۰ | ۰ | ۰ | ۰ | ۰ | قانون کار |
| ۳۲۱ | ۱ | ۰ | ۰ | ۰ | ۰ | ۰ | ۱ | ۲۸ | ۱۴۳ | ۳۲ | ۱۱۰ | ۲ | ۴ | قرارداد کار معین |
| ۷۸ | ۰ | ۰ | ۰ | ۰ | ۰ | ۰ | ۰ | ۰ | ۰ | ۰ | ۲۳ | ۲۸ | ۲۷ | قرارداد مشاغل کارگری |
| ۴۱ | ۰ | ۰ | ۰ | ۰ | ۰ | ۲۸ | ۱۳ | ۰ | ۰ | ۰ | ۰ | ۰ | ۰ | قرارداد ساعت کاری |
| ۱۵۵ | ۰ | ۰ | ۴ | ۰ | ۰ | ۰ | ۲۴ | ۰ | ۸۶ | ۳۸ | ۳ | ۰ | ۰ | قرارداد پزشک خانواده |
| ۵۶۲۶ | ۰ | ۳۳ | ۴۷ | ۴ | ۰ | ۱۶۰ | ۱۵۳ | ۳۶۳ | ۳۵۶۹ | ۳۰۴ | ۸۲۲ | ۱۱۳ | ۵۰ | جمع |

جدول ۲-۲۱: اعضای غیر هیئت علمی مرد به تفکیک مدرک تحصیلی و رابطه استخدامی در سال ۱۴۰۱

| جمع | PHD | دندانپزشک متخصص | داروساز عمومی | دندانپزشک عمومی | پزشک فوق تخصص | پزشک متخصص | پزشک عمومی | فوق لیسانس | لیسانس | فوق دیپلم | دیپلم | سیکل | زیر سیکل | |
|------|-----|-----------------|---------------|-----------------|---------------|------------|------------|------------|--------|-----------|-------|------|----------|---------------------------------|
| ۲۸۰۵ | ۹ | ۰ | ۱۳ | ۱۲ | ۰ | ۷۴ | ۹۱ | ۲۶۶ | ۱۳۶۴ | ۲۴۶ | ۵۶۹ | ۹۶ | ۶۵ | رسمی |
| ۶۰۰ | ۱ | ۰ | ۰ | ۰ | ۰ | ۴ | ۱۹ | ۴۶ | ۴۲۲ | ۵۸ | ۴۳ | ۳ | ۴ | پیمانی |
| ۹۶ | ۲ | ۳ | ۰ | ۰ | ۰ | ۹۱ | ۰ | ۰ | ۰ | ۰ | ۰ | ۰ | ۰ | مشمولین تعهدات قانونی (ضریب کا) |
| ۹۷۹ | ۱ | ۰ | ۶ | ۱۷ | ۰ | ۰ | ۶۷ | ۱۰ | ۶۱۲ | ۲۶۶ | ۰ | ۰ | ۰ | مشمولین طرح |
| ۱۰۵ | ۰ | ۰ | ۰ | ۴ | ۰ | ۰ | ۱۸ | ۲ | ۴۸ | ۳۳ | ۰ | ۰ | ۰ | پیام آوران بهداشت |
| ۰ | ۰ | ۰ | ۰ | ۰ | ۰ | ۰ | ۰ | ۰ | ۰ | ۰ | ۰ | ۰ | ۰ | قانون کار |
| ۵۳۵ | ۰ | ۰ | ۱ | ۰ | ۰ | ۰ | ۰ | ۲۱ | ۱۹۱ | ۷۱ | ۱۶۵ | ۳۲ | ۵۴ | قرارداد کار معین |
| ۴۸۲ | ۰ | ۰ | ۰ | ۰ | ۰ | ۰ | ۰ | ۰ | ۰ | ۱ | ۱۷۱ | ۱۷۵ | ۱۳۵ | قرارداد مشاغل کارگری |
| ۸۶ | ۰ | ۰ | ۱ | ۱ | ۰ | ۵۴ | ۳۰ | ۰ | ۰ | ۰ | ۰ | ۰ | ۰ | قرارداد ساعت کاری |
| ۴۰ | ۰ | ۰ | ۲ | ۲ | ۰ | ۰ | ۲۲ | ۰ | ۷ | ۷ | ۰ | ۰ | ۰ | قرارداد پزشک خانواده |
| ۵۷۲۸ | ۱۳ | ۳ | ۲۳ | ۳۶ | ۰ | ۲۳۳ | ۲۴۷ | ۳۴۵ | ۲۶۴۴ | ۶۸۲ | ۹۴۸ | ۳۰۶ | ۲۵۸ | جمع |

* با توجه به اینکه بالاترین مقطع تحصیلی ثبت شده در سیستم پرسنلی دانشگاه دکتری تخصصی می‌باشد، آماری در خصوص فوق تخصص وجود ندارد.

جدول ۲-۲۲: اعضای هیئت علمی به تفکیک جنسیت، مدرک تحصیلی و رابطه استخدامی در سال ۱۴۰۱

| جمع زن و مرد | مرد | | | | | زن | | | | | جنسیت |
|--------------|-----|------------|-----|-------------|----------|-----|------------|-----|-------------|----------|--|
| | جمع | فوق لیسانس | PHD | دکتری تخصصی | فوق تخصص | جمع | فوق لیسانس | PHD | دکتری تخصصی | فوق تخصص | |
| ۷۰ | ۵۱ | ۴ | ۰ | ۴۸ | ۰ | ۱۹ | ۴ | ۰ | ۱۵ | ۰ | هیئت علمی رسمی تمام وقت |
| ۲۷ | ۲۰ | ۰ | ۰ | ۲۰ | ۰ | ۷ | ۰ | ۰ | ۷ | ۰ | هیئت علمی رسمی آزمایشی تمام وقت |
| ۱۰۷ | ۶۶ | ۱۹ | ۰ | ۴۷ | ۰ | ۴۱ | ۱۱ | ۰ | ۳۰ | ۰ | هیئت علمی پیمانی تمام وقت |
| ۳ | ۲ | ۱ | ۰ | ۱ | ۰ | ۱ | ۰ | ۰ | ۱ | ۰ | مشمولین (هیئت علمی) قانون خدمت پزشکان و پیراپزشکان |
| ۱۱ | ۵ | ۰ | ۰ | ۵ | ۰ | ۶ | ۰ | ۰ | ۶ | ۰ | مشمولین تعهدات قانونی هیئت علمی (ضریب کا) |
| ۶۷ | ۳۸ | ۶ | ۰ | ۳۲ | ۰ | ۲۹ | ۶ | ۰ | ۲۳ | ۰ | هیئت علمی متعهدین خدمت پزشکان و پیراپزشکان |
| ۱۰ | ۱۰ | ۰ | ۰ | ۱۰ | ۰ | ۰ | ۰ | ۰ | ۰ | ۰ | مشمولین ماده یک قانون نحوه تامین هیئت علمی |
| ۶ | ۴ | ۰ | ۰ | ۴ | ۰ | ۲ | ۰ | ۰ | ۲ | ۰ | هیئت علمی قراردادی تبصره ۷ ماده ۱۴ |
| ۳۰۱ | ۱۹۶ | ۲۹ | ۰ | ۱۶۷ | ۰ | ۱۰۵ | ۲۱ | ۰ | ۸۴ | ۰ | جمع اقلام |

جدول ۲-۲۳: آزمون‌های الکترونیک دوره‌های آموزش ضمن خدمت در سال‌های ۱۳۹۳ تا ۱۴۰۱

| آزمون‌های الکترونیک دوره‌های آموزش ضمن خدمت | | | | | | | | | | | | | |
|---|-----------|----------------------------|------------------|-------------------|----------|---------------|----------------|--------------------------|---------------------|-------------|--------------|---------------------------|-----------------------------|
| ردیف | سال آزمون | تعداد آزمون‌های برگزار شده | تعداد آزمون شغلی | تعداد آزمون عمومی | جمع ساعت | جمع ساعت شغلی | جمع ساعت عمومی | جمع ساعت توجیهی بدو خدمت | تعداد ثبت نام شدگان | تعداد قبولی | تعداد مردودی | تعداد سوالات بارگذاری شده | تعداد سوالات تخصیص داده شده |
| ۱ | ۱۳۹۳ | ۵۶ | ۴۸ | ۷ | ۹۷۰ | ۸۱۲ | ۵۸ | ۱۰۰ | ۷۱۵۰ | ۲۴۳۲ | ۲ | ۵۲۰۲ | ۱۸۵۵ |
| ۲ | ۱۳۹۴ | ۷۹ | ۴۷ | ۲۷ | ۸۳۵ | ۵۱۷ | ۱۷۹ | ۱۰۰ | ۵۰۳۳ | ۳۸۷۰ | ۲۱۸ | ۶۴۱۶ | ۴۵۶۶ |
| ۳ | ۱۳۹۵ | ۸۷ | ۶۸ | ۹ | ۹۰۴ | ۶۶۰ | ۸۲ | ۱۰۰ | ۵۷۳۸ | ۴۴۸۴ | ۱ | ۶۳۷۵ | ۶۵۰۵ |
| ۴ | ۱۳۹۶ | ۱۳۹۱ | ۱۲۵۳ | ۱۳۶ | ۱۰۶۴۱ | ۹۵۵۲ | ۸۸۹ | ۲۰۰ | ۷۴۳۳ | ۶۰۵۵ | ۹۰ | ۶۲۵۸ | ۳۲۷۲۶ |
| ۵ | ۱۳۹۷ | ۱۵۱۵ | ۱۲۵۱ | ۲۳۶ | ۱۰۹۶۹ | ۸۵۸۰ | ۱۶۵۹ | ۴۰۰ | ۷۴۱۰ | ۶۰۵۳ | ۱۳۰ | ۷۰۱۸۶ | ۴۱۵۵۶ |
| ۶ | ۱۳۹۸ | ۲۰۸۷ | ۱۷۹۵ | ۲۷۱ | ۱۴۳۳۴ | ۱۱۴۹۵ | ۱۶۷۰ | ۱۱۰۰ | ۷۶۸۰ | ۶۶۳۵ | ۵۶۵ | ۷۶۴۲۷ | ۴۹۵۹۸ |
| ۷ | ۱۳۹۹ | ۱۲۹۲ | ۱۱۲۶ | ۱۳۷ | ۶۸۳۲ | ۵۸۲۳ | ۸۰۹ | ۲۰۰ | ۷۱۳۳ | ۶۹۲۵ | ۵۸۰۱ | ۲۱۲۶۰۱ | ۵۸۴۴۹ |
| ۸ | ۱۴۰۰ | ۱۵۳۳ | ۱۳۸۶ | ۱۴۱ | ۷۲۹۹ | ۶۳۳۴ | ۸۶۵ | ۱۰۰ | ۷۷۳۳ | ۷۴۳۵ | ۵۴۹۹ | ۲۳۳۹۹۹ | ۶۰۷۲۸ |
| ۹ | ۱۴۰۱ | ۱۵۸۷ | ۱۴۶۴ | ۱۱۵ | ۱۸۶۲۳ | ۶۱۰۷ | ۵۵۴ | ۰ | ۷۱۸۲ | ۶۹۰۴ | ۵۱۷۸ | ۲۴۹۷۶۸ | ۶۳۲۹۲ |

جدول ۲-۲۴: آمار کارکنان بازنشسته سی سال خدمت به تفکیک نوع استخدام در سال ۱۴۰۱

| نوع استخدام | تعداد |
|----------------------------|-------|
| رسمی | ۱۱۸ |
| پیمانی | ۱ |
| قراردادی تبصره ۳ و تبصره ۴ | ۲ |

جدول ۲-۲۵: آمار کارکنان خروجی دانشگاه به تفکیک نوع خروج در سال ۱۴۰۱

| نوع خروج | تعداد |
|--|-------|
| بازنشسته سی سال خدمت | ۱۲۸ |
| بازنشسته پیش از موعد | ۱۵۵ |
| انتقال خروجی به دستگاه‌های خارج از دانشگاه | ۳۶ |
| استعفا | ۴ |
| اخراج | ۸ |
| شاغل فوت شده | ۱۵ |
| فسخ قرارداد | ۷۱ |
| مشمولین قانون خدمت پزشکان و پیراپزشکان خروجی | ۵۹۵ |
| ضریب کا خروجی | ۰ |
| پرسنل وظیفه خروجی | ۶ |
| باز خرید خدمت | ۳ |
| از کار افتاده | ۰ |
| بازنشسته صندوق تامین اجتماعی | ۱۲۲ |

جدول ۲-۲۶: تعداد بازنشستگان به تفکیک رشته شغلی در سال ۱۴۰۱

| تعداد | رسته شغلی |
|-------|-----------------|
| ۳۱ | اداری مالی |
| ۱۵۷ | بهداشتی درمانی |
| ۴ | فنی و مهندسی |
| ۱ | فناوری اطلاعات |
| ۱ | آموزشی و فرهنگی |
| ۰ | امور اجتماعی |
| ۸۴ | خدمات |
| ۵ | هیئت علمی |

جدول ۲-۲۷: آمار بازنشستگان و خروج از خدمت در سال‌های ۱۳۹۰ تا ۱۴۰۱

| تعداد | سال |
|-------|------|
| ۱۷۹ | ۱۳۹۰ |
| ۱۰۹ | ۱۳۹۱ |
| ۱۲۱ | ۱۳۹۲ |
| ۴۷۴ | ۱۳۹۳ |
| ۱۲۲ | ۱۳۹۴ |
| ۱۷۶ | ۱۳۹۵ |
| ۱۵۶ | ۱۳۹۶ |
| ۱۲۲ | ۱۳۹۷ |
| ۲۴۲ | ۱۳۹۸ |
| ۲۰۲ | ۱۳۹۹ |
| ۲۰۹ | ۱۴۰۰ |
| ۲۸۳ | ۱۴۰۱ |

فصل سوم

معاونت بهداشتی

جدول ۳-۱: آمار واکسیناسیون کودکان زیر یکسال در سال ۱۴۰۱

| روستایی (درصد) | شهری (درصد) | واکسن / مناطق |
|----------------|-------------|----------------------------------|
| ۹۷ | ۹۹/۸ | ب.ث.ژ (BCG) |
| ۹۶ | ۹۹ | پنتاوالان نوبت سوم (pentavalent) |
| ۹۶ | ۹۹ | فلج اطفال نوبت سوم (OPV) |
| ۹۷ | ۹۹ | سرخک، سرخجه، اوریون (MMR) |

جدول ۳-۲: تعداد مراجعین دریافت خدمات بهداشت دهان و دندان در سال ۱۴۰۱

| خدمات بهداشتی درمانی | معاینه | کشیدن دندان | ترمیمی | جرم گیری و پروساز | فلوراید تراپی | فیشور سیلانت تراپی | کل ارجاع | کل مراجعه |
|----------------------|--------|-------------|--------|-------------------|---------------|--------------------|----------|-----------|
| تعداد | ۲۰۵۶۵۳ | ۲۲۲۰۸ | ۶۶۰۲ | ۲۴۱۸ | ۱۴۵۷۸ | ۸۵۰ | ۴۶۲۰۰ | ۲۰۵۶۵۳ |

جدول ۳-۳: گزارش فعالیت‌های ثبت شده در سامانه یکپارچه بهداشت (سیب) در سال ۱۴۰۱

| عنوان | تعداد یا درصد |
|--|---------------|
| درصد جمعیتی که حداقل یکبار خدمت گرفته‌اند به نسبت جمعیت تحت پوشش | ۹۵٪ |
| تعداد خدمات ارائه شده پزشک خانواده (پزشک + ماما) | ۱۴۷۸۰۵۷ |
| تعداد خدمات ارائه شده پزشک شهری (پزشک + مراقب سلامت - ماما) | ۱۳۷۲۹۵۴ |
| تعداد خدمات ارائه شده بهورزان در سطح خانه بهداشت | ۴۸۱۵۶۹۶ |
| تعداد خدمات ارائه شده مراقب سلامت در سطح پایگاه سلامت | ۴۷۰۵۴۸۶ |

جدول ۳-۴: وضعیت واحدهای بهداشتی درمانی تحت پوشش در پایان سال ۱۴۰۱

| درصد واحدهای فعال | عنوان واحد بهداشتی درمانی |
|-------------------|--|
| ۹۸,۴ | خانه بهداشت |
| ۹۶,۷ | پایگاه سلامت شهری |
| ۹۸,۴ | مرکز خدمات جامع سلامت روستایی |
| ۸۴,۱ | مرکز خدمات جامع سلامت شهری |
| ۱۰۰ | مرکز بهداشتی درمانی شهری روستایی |
| ۱۰۰ | سهم جمعیت روستایی و شهرهای زیر ۲۰ هزار نفر تحت پوشش برنامه پزشک خانواده از کل جمعیت روستایی و شهرهای زیر ۲۰ هزار نفر استان |
| ۱۳۷ | تعداد تیم پزشک خانواده موجود در مراکز مجری برنامه به تعداد تیم مورد نیاز |

جدول ۳-۵: توزیع فراوانی دسترسی روستائیان به امکانات بهداشتی در استان کردستان در سال ۱۴۰۱

| روستاهای تحت پوشش (دارای سکنه) | خانوارهای روستایی تحت پوشش | درصد دسترسی روستائیان به خدمات بهداشتی درمانی |
|--------------------------------|----------------------------|---|
| ۱۷۶۳ | ۱۲۷۵۸۶ | ۱۰۰ |

جدول ۳-۶: توزیع فراوانی وضعیت بهداشت محیط مناطق روستایی استان کردستان در سال ۱۴۰۱

| روستاهای تحت پوشش | خانوارهای تحت پوشش | موارد |
|-------------------|--------------------|---|
| ۹۲۵ | ۳۳۱۱۱ | با جمع‌آوری بهداشتی فضولات حیوانی |
| ۱۶۷۱ | ۵۵۱۳۷ | تعداد کل خانوارهایی که در محل زندگی خود دام نگهداری می‌نمایند |
| ۱۲۳۱ | ۱۰۷۱۹۱ | با جمع‌آوری و دفع بهداشتی زباله |
| ۱۴۳۸ | ۱۱۳۶۱۰ | دارای توالت بهداشتی |
| ۱۸۱۶ | ۱۲۶۳۱۸ | تعداد کل |

جدول ۳-۷: شاخص‌های بهداشت محیط در سال‌های ۱۴۰۰ و ۱۴۰۱

| ردیف | عنوان | سال ۱۴۰۰ (درصد) | سال ۱۴۰۱ (درصد) |
|------|---|--------------------|--------------------|
| ۱ | درصد خانوارهایی که به آب آشامیدنی دسترسی دارند | ۱۰۰ | ۱۰۰ |
| ۲ | درصد خانوارهایی که از شبکه عمومی آب آشامیدنی استفاده می‌نمایند | ۹۶,۴۲ | ۹۸,۲۴ |
| ۳ | درصد خانوارهای دارای توالی بهداشتی | ۸۸,۱۴۵ | ۸۹,۶۳ |
| ۴ | درصد خانوارهایی که زباله را به روش بهداشتی جمع‌آوری و دفع می‌کنند | ۸۳,۲۳ | ۸۴,۹ |
| ۵ | درصد خانوارهایی که فضولات حیوانی را به روش بهداشتی جمع‌آوری می‌کنند | ۵۹,۷۲ | ۶۰ |
| ۶ | درصد مراکز بهداشتی درمانی که از نظر بهداشت محیط دارای شرایط مطلوب شهری هستند | ۸۴,۲۴ | ۸۹ |
| ۷ | درصد مراکز بهداشتی درمانی که از نظر بهداشت محیط دارای شرایط مطلوب روستایی هستند | ۶۸,۷۵ | ۶۵,۷۷ |
| ۸ | درصد بیمارستان‌هایی که مدیریت پسماند آنها مطلوب است | ۱۰۰ | ۱۰۰ |
| ۹ | درصد بیمارستان‌هایی که جمع‌آوری و دفع مطلوب فاضلاب دارند | ۱۰۰ | ۱۰۰ |
| ۱۰ | درصد بیمارستان‌هایی که بخش‌های آن مطلوب است | ۱۰۰ | ۱۰۰ |
| ۱۱ | درصد بیمارستان‌هایی که آشپزخانه آنها مطلوب است | ۸۰ | ۸۰ |
| ۱۲ | درصد مراکز کاربرد پرتوهای یونساز دارای شرایط حفاظتی مطلوب | ۹۵,۳۵ | ۹۵,۳۵ |
| ۱۳ | درصد مطلوبیت باکتریولوژیکی آب آشامیدنی شهری | ۹۹,۹۴ | ۹۹,۸ |
| ۱۴ | درصد مطلوبیت باکتریولوژیکی آب آشامیدنی روستایی | ۹۰,۶۶ | ۹۲ |
| ۱۵ | درصد مطلوبیت کلرسنجی آب آشامیدنی شهری | ۹۴,۸ | ۹۴,۵ |
| ۱۶ | درصد مطلوبیت کلرسنجی آب آشامیدنی روستایی | ۷۱ | ۷۱,۵ |
| ۱۷ | درصد مطلوبیت شیمیایی آب آشامیدنی شهری | ۹۶ | ۹۹,۸ |
| ۱۸ | درصد مطلوبیت شیمیایی آب آشامیدنی روستایی | ۹۷,۷ | ۹۸,۷ |
| ۱۹ | درصد سامانه‌های آبرسانی با ریسک بالا | ۱۲,۳۷ | ۱۴,۵ |
| ۲۰ | درصد سامانه‌های آبرسانی با ریسک خیلی بالا | ۵,۲۱ | ۶,۷ |
| ۲۱ | درصد سامانه‌های آبرسانی با ریسک پایین و متوسط | ۸۲,۴۲ | ۷۹ |
| ۲۲ | تعداد شکایات مردمی ثبت شده در سامانه ثبت شکایات مردمی ۱۹۰ | ۱۳۲۲ | ۱۴۶۶ |
| ۲۳ | درصد پاسخگویی به شکایات مردمی | ۱۰۰ | ۱۰۰ |

جدول ۳-۸: فعالیت‌های عمده بهداشت محیط در زمینه بازدید از مکان‌های تهیه، توزیع و نگهداری مواد غذایی و اماکن عمومی

| شهرستان | درصد مراکز تهیه و توزیع مواد غذایی دارای شرایط بهداشتی | درصد اماکن عمومی مشمول دارای شرایط بهداشتی | درصد شاغلین مراکز و اماکن دارای کارت بهداشت |
|----------|--|--|---|
| استان | ۶۳,۹ | ۷۰,۲ | ۸۴,۷ |
| بانه | ۵۲,۳ | ۵۹,۷ | ۸۷,۸ |
| بیجار | ۷۴,۷ | ۶۵,۱ | ۹۴,۹ |
| دهگلان | ۶۳,۷ | ۵۶,۸ | ۸۵,۲ |
| دیواندره | ۴۱,۲ | ۴۱,۱ | ۹۱,۷ |
| سروآباد | ۴۵,۴ | ۷۷ | ۹۲,۹ |
| سقز | ۷۴,۳ | ۸۸ | ۸۸ |
| سنندج | ۶۹,۸ | ۸۵,۵ | ۸۵,۵ |
| قروه | ۷۲,۷ | ۷۰,۶ | ۷۲,۳ |
| کامیاران | ۴۱,۱ | ۷۸,۹ | ۸۹,۹ |
| مریوان | ۵۹,۵ | ۷۷,۲ | ۷۵ |

جدول ۳-۹: وضعیت موارد اختلالات در نوجوانان ۵-۱۸ ساله استان کردستان در سال ۱۴۰۱

| وضعیت موارد اختلالات در نوجوانان | | |
|----------------------------------|---------------|-------------------------------|
| ۶,۸۱ | چاقی | درصد وضعیت منحنی رشد نوجوانان |
| ۱۲,۷ | اضافه وزن | |
| ۱۰,۸۶ | لاغری | |
| ۱,۵ | اختلال بینایی | درصد موارد اختلالات |
| ۰,۳ | اختلال شنوایی | |
| ۲,۵ | رشک و شپش سر | |

جدول ۳-۱۰: توزیع فراوانی مراقبت نوجوانان ۵-۱۸ ساله کردستان در سال ۱۴۰۱

| درصد مراقبت نوجوانان | |
|-----------------------------|--------|
| تعداد نوجوانان | ۳۳۹۲۲۱ |
| درصد پوشش مراقبت (غیر پزشک) | ۸۷٪ |
| درصد پوشش مراقبت (پزشک) | ۹٪ |

جدول ۳-۱۱: توزیع فراوانی مراقبت جوانان ۱۸-۲۹ ساله در مناطق شهری کردستان در سال ۱۴۰۱

| درصد مراقبت جوانان در مناطق شهری | |
|----------------------------------|--------|
| تعداد جوانان | ۱۸۸۱۴۷ |
| درصد پوشش مراقبت | ۲۵,۴ |

جدول ۳-۱۲: توزیع فراوانی مراقبت جوانان ۱۸-۲۹ ساله در مناطق روستایی کردستان در سال ۱۴۰۱

| درصد مراقبت جوانان در مناطق روستایی | |
|-------------------------------------|-------|
| تعداد جوانان | ۷۷۰۳۵ |
| درصد پوشش مراقبت | ۶۵,۹ |

جدول ۳-۱۳: شاخص‌های برنامه سلامت مادران

| منبع استخراج شاخص | شاخص | درصد |
|-------------------|-----------------------------|-------|
| فرم‌های آماری | درصد سزارین | ۳۹,۴ |
| | درصد زایمان ایمن | ۹۹,۹۵ |
| | تعداد موارد مرگ مادر باردار | ۸ |

جدول ۳-۱۴: شاخص‌های برنامه سلامت مادران

| درصد | شاخص‌ها | منبع استخراج شاخص |
|------|---|---|
| ۵۰,۴ | اختلال رشد | CHS |
| ۲۰,۱ | چندقلوی | |
| ۱,۸ | جدایی والدین | |
| ۱۳,۳ | بیماری مادر و مصرف دارو | |
| ۰,۵ | فرزند خواندگی | |
| ۰,۸ | مرگ مادر | |
| ۱۳,۱ | سایر | |
| ۹۴,۹ | درصد تجویز شیر مصنوعی در کمیسیون‌های شیر مصنوعی | فرم آماری شیر مادر |
| ۶۱,۵ | نسبت بیمارستان‌های دوستدار کودک | نتایج پایش و ارزیابی بیمارستان‌های دوستدار کودک |

جدول ۳-۱۵: شاخص‌های سلامت در استان کردستان (واحد بیماری‌ها) در سال ۱۴۰۱

| ردیف | عنوان | شاخص |
|------|---|-------------------------|
| ۱ | میزان بروز سرطان (بر اساس ثبت) | ۱۷۵,۲۵ در صد هزار |
| ۲ | درصد پوشش برنامه ثبت سرطان | ۱۷۵,۲۵ |
| ۳ | میزان بروز تالاسمی | صفر |
| ۴ | میزان شیوع تالاسمی | ۰,۵۷ |
| ۵ | میزان بروز فلج شل حاد در کودکان زیر ۱۵ سال | ۵,۶ در صد هزار |
| ۶ | میزان بروز سرخک | ۱,۲ در میلیون |
| ۷ | میزان بروز مالاریا | صفر |
| ۸ | میزان بروز انواع سل | کل موارد سل |
| | | ۸,۵۸ |
| | | سل اسمیر مثبت |
| | | ۴,۱۴ |
| | سل اسمیر منفی | ۲,۲۸ |
| | سل خارج ریوی | ۱,۶ |
| ۹ | میزان بروز مننژیت منگوکوکی | ۰ |
| ۱۰ | میزان بروز سیاه سرفه | ۰ |
| ۱۱ | میزان بروز دیفتری | ۰ |
| ۱۲ | میزان شیوع HIV در بزرگسالان ۱۵ تا ۴۹ سال | ۳۳ در صد هزار نفر جمعیت |
| ۱۳ | تعداد بیماران HIV شناسایی شده از ابتدای شروع اپیدمی در استان (روند تجمعی) | ۶۳۳ |
| ۱۴ | تعداد بیماران HIV شناسایی (زنده) | ۳۲۳ |
| ۱۵ | تعداد بیماران HIV تحت پوشش درمان داروهای ضد ویروسی (ART) | ۲۱۳ |
| ۱۶ | تعداد بروز بیماری سالک | تعداد: ۴ بروز: ۰,۲۳ |
| ۱۷ | میزان بروز بیماری سیاه زخم | تعداد: ۴ بروز: ۰,۲۳ |
| ۱۸ | تعداد موارد هاری | صفر |
| ۱۹ | میزان بروز کزاز نوزادی | صفر |
| ۲۰ | تعداد کل کزاز | صفر |
| ۲۱ | میزان بروز کم‌کاری مادرزادی تیروئید (در هزار نوزاد زنده غربالگری شده) | ۷,۹ |
| ۲۲ | تعداد موارد حیوان گزیدگی | تعداد: ۲۹۵۷ بروز: ۱۷۷ |

جدول ۳-۱۶: شیوع دیابت براساس جنس در استان کردستان در سال ۱۴۰۱

| کل شیوع | درصد شیوع | | تعداد بیماران | | تعداد افراد غربالگری شده | |
|---------|-----------|------|---------------|------|--------------------------|--------|
| | مردان | زنان | مرد | زن | مرد | زن |
| ۴,۶۶ | ۲,۸۹ | ۶,۴ | ۳۶۷۹ | ۸۲۴۴ | ۱۲۷۱۶۴ | ۱۲۸۲۴۹ |

جدول ۳-۱۷: تعداد مراجعه کودک بیمار در سطح خانه بهداشت و مراکز بهداشتی درمانی شهری و روستایی

| سال | سال | سال | سال | سال | سال | |
|-------|------|------|-------|-------|-------|-----------------------------|
| ۱۴۰۱ | ۱۴۰۰ | ۱۳۹۹ | ۱۳۹۸ | ۱۳۹۷ | ۱۳۹۶ | |
| ۳۵۹۶ | ۴۷۱۷ | ۹۹۶۱ | ۱۸۸۳۷ | ۱۵۲۲۱ | ۱۸۹۶۰ | خانه بهداشت |
| ۱۲۷۱۴ | ۱۸۴۴ | ۷۸۷۱ | ۹۴۴۸ | ۷۹۰۰ | ۵۴۹۹ | مرکز بهداشتی درمانی شهری |
| ۲۶۲۱۵ | ۹۴۶۱ | ۲۲۱۷ | ۳۷۴۰۲ | ۲۴۳۳۳ | ۲۳۹۱۳ | مرکز بهداشتی درمانی روستایی |

جدول ۳-۱۸: بیماری‌ها در استان کردستان در سال ۱۴۰۱

| ردیف | نوع بیماری | تعداد | بروز |
|------|--------------|-------|------|
| ۱ | تب مالت | ۶۵۹ | ۳۹ |
| ۲ | حیوان گزیدگی | ۲۹۵۷ | ۱۷۷ |
| ۳ | تب راجعه | صفر | صفر |
| ۴ | کیست هیداتیک | ۶ | ۰,۳۴ |

جدول ۳-۱۹: نسبت ۱۰ علت اول مرگ در سال‌های ۱۴۰۰ و ۱۴۰۱

| سال ۱۴۰۱ | | | سال ۱۴۰۰ | | |
|----------|-----------------------------------|------|----------|-----------------------------------|------|
| درصد | علت مرگ | ردیف | درصد | علت مرگ | ردیف |
| ۴۲,۱۳ | بیماری‌های قلبی و عروقی | ۱ | ۳۷,۰۰۹ | بیماری‌های قلبی و عروقی | ۱ |
| ۱۴,۸۲ | بیماری‌های دستگاه تنفسی | ۲ | ۲۳,۷۵ | بیماری‌های دستگاه تنفسی | ۲ |
| ۶,۱ | سرطان‌ها و تومورها | ۳ | ۱۰,۷۲ | سرطان‌ها و تومورها | ۳ |
| ۴,۹ | حوادث غیر عمدی | ۴ | ۶,۳ | حوادث غیر عمدی | ۴ |
| ۴,۷ | بیماری‌های دوران حول تولد | ۵ | ۳,۶ | بیماری‌های دوران حول تولد | ۵ |
| ۳,۷ | بیماری‌های غدد، تغذیه و متابولیک | ۶ | ۲,۴ | بیماری‌های غدد، تغذیه و متابولیک | ۶ |
| ۲,۹ | علائم و حالات بد تعریف شده و مبهم | ۷ | ۲,۳ | علائم و حالات بد تعریف شده و مبهم | ۷ |
| ۲,۹ | حوادث عمدی | ۸ | ۲,۳ | حوادث عمدی | ۸ |
| ۲,۵ | بیماری‌های دستگاه ادراری و تناسلی | ۹ | ۲,۰۹ | بیماری‌های دستگاه ادراری و تناسلی | ۹ |
| ۲,۴ | بیماری‌های دستگاه گوارش | ۱۰ | ۱,۷ | بیماری‌های دستگاه گوارش | ۱۰ |

جدول ۳-۲۰: میزان بروز مرگ کودکان ۱ تا ۵۹ ماهه در ۱۰۰۰ تولد زنده در دانشگاه علوم پزشکی کردستان

| میزان مرگ | سال | ردیف |
|-----------|----------|------|
| ۴,۸۶ | سال ۱۳۹۰ | ۱ |
| ۴,۹۲ | سال ۱۳۹۱ | ۲ |
| ۳,۸ | سال ۱۳۹۲ | ۳ |
| ۴,۲۶ | سال ۱۳۹۳ | ۴ |
| ۳,۹ | سال ۱۳۹۴ | ۵ |
| ۳,۹ | سال ۱۳۹۵ | ۶ |
| ۴,۱ | سال ۱۳۹۶ | ۷ |
| ۳,۸ | سال ۱۳۹۷ | ۸ |
| ۴,۱ | سال ۱۳۹۸ | ۹ |
| ۳,۸ | سال ۱۳۹۹ | ۱۰ |
| ۳,۷ | سال ۱۴۰۰ | ۱۱ |
| ۵,۲ | سال ۱۴۰۱ | ۱۲ |

جدول ۳-۲۱: نسبت مرگ کودکان ۱ تا ۵۹ ماهه بر اساس علت فوت در گروه‌بندی ICD۱۰

| سال ۱۴۰۱ | | | سال ۱۴۰۰ | | |
|----------|-----------------------------------|------|----------|----------------------------------|------|
| درصد | علت مرگ | ردیف | درصد | علت مرگ | ردیف |
| ۳۷,۰۰۹ | بیماری‌های قلبی و عروقی | ۱ | ۲۲,۹ | ناهنجاری مادرزادی و کروموزومی | ۱ |
| ۲۳,۷۵ | بیماری‌های دستگاه تنفسی | ۲ | ۲۱,۷ | حوادث و سوانح غیر عمدی | ۲ |
| ۱۰,۷۲ | سرطان‌ها و تومورها | ۳ | ۳,۶ | سرطان‌ها و تومورها | ۳ |
| ۶,۳ | حوادث غیر عمدی | ۴ | ۶ | بیماری‌های سیستم عصبی | ۴ |
| ۳,۶ | بیماری‌های دوران حول تولد | ۵ | ۱۴,۶ | سایر | ۵ |
| ۲,۴ | بیماری‌های غدد، تغذیه و متابولیک | ۶ | ۲,۴ | بیماری‌های حول تولد | ۶ |
| ۲,۳ | علائم و حالات بد تعریف شده و مبهم | ۷ | ۸,۴ | بیماری‌های دستگاه تنفس | ۷ |
| ۲,۳ | حوادث عمدی | ۸ | ۶ | بیماری‌های عفونی و انگلی | ۸ |
| ۲,۰۹ | بیماری‌های دستگاه ادراری و تناسلی | ۹ | ۹,۶ | بیماری‌های قلبی | ۹ |
| ۱,۷ | بیماری‌های دستگاه گوارش | ۱۰ | ۴,۸ | بیماری‌های غدد، تغذیه و متابولیک | ۱۰ |

جدول ۳-۲۲: آمار سالمندان (شیوه زندگی سالم) در سال ۱۴۰۱

| آموزش دیده | نیازمند آموزش (گروه سنی ۶۰ سال و بیشتر) | |
|------------|---|-------|
| ۵۱۶۲۱ | ۱۰۷۴۹۱ | تعداد |
| ۴۸٪ | - | درصد |

جدول ۳-۲۳: مراقبت‌های ادغام یافته سالمندی در سال ۱۴۰۱

| مراقبت غیر پزشک | مراقبت پزشک | جمعیت سالمندان (بالای ۶۰ سال) | شهرستان |
|-----------------|-------------|-------------------------------|---------|
| ۸۴۹۱۳ | ۲۵۶۰۱ | ۱۸۷۴۷۱ | تعداد |
| ۴۵,۳٪ | ۱۳,۷ | - | درصد |

جدول ۳-۲۴: شاخص‌های برنامه سلامت باروری

| منبع استخراج شاخص | شاخص | میزان یا درصد |
|--------------------------------------|---------------------------------|---------------|
| ثبت احوال، فرم‌های آماری، سامانه سیب | میزان باروری کلی (TFR) | ۱,۵۷ |
| | درصد عملکرد مشاوره هنگام ازدواج | ۹۹,۸ |

جدول ۳-۲۵: شاخص‌های برنامه سلامت میانسالان

| سال | درصد پوشش خدمت میانسالان (توسط مراقب سلامت) | | | درصد پوشش خدمت زنان میانسال (توسط ماما) | | |
|-----------------|---|------|---------|---|------|---------|
| | ۱۴۰۰ | ۱۴۰۱ | میانگین | ۱۴۰۰ | ۱۴۰۱ | میانگین |
| کشور | ۲۰,۲ | ۳۲,۲ | ۲۶,۲ | ۱۲ | ۱۶,۸ | ۱۴,۴ |
| دانشگاه کردستان | ۲۴ | ۳۰,۷ | ۲۷,۳۵ | ۱۰,۳ | ۱۰,۹ | ۱۰,۶ |

جدول ۳-۲۶: گزارش ماهانه‌ی سندرماها و ایتولوژی‌های آمیزی به مدیریت بیماری‌های دانشگاه در سال ۱۴۰۱

| جنس | کمتر از ۱۵ | ۱۷-۱۵ | ۲۴-۱۸ | ۳۴-۲۵ | ۴۴-۳۵ | ۴۵ و بالاتر | مجموع |
|--------------------------------|------------|-------|-------|-------|-------|-------------|-------|
| اولسر غیروزیکولی ژنیتال | | | | | | | |
| زن | ۰ | ۱ | ۲۰ | ۲۰ | ۱۰ | ۷ | ۵۸ |
| مرد | ۰ | ۰ | ۱ | ۰ | ۱ | ۰ | ۲ |
| مجموع | ۰ | ۱ | ۲۱ | ۲۰ | ۱۱ | ۷ | ۶۰ |
| ترشح مجرا در مردان | | | | | | | |
| مرد | ۰ | ۰۱ | ۱۱ | ۸ | ۶ | ۸ | ۳۴ |
| گنوره (قطعی) | | | | | | | |
| زن | ۰ | ۰ | ۰ | ۰ | ۰ | ۰ | ۰ |
| مرد | ۰ | ۰ | ۰ | ۰ | ۰ | ۰ | ۰ |
| مجموع | ۰ | ۰ | ۰ | ۰ | ۰ | ۰ | ۰ |
| سیفیلیس اولیه و ثانویه (مشکوک) | | | | | | | |
| زن | ۰ | ۰ | ۰ | ۰ | ۰ | ۰ | ۰ |
| مرد | ۰ | ۰ | ۰ | ۰ | ۰ | ۰ | ۰ |
| مجموع | ۰ | ۰ | ۰ | ۰ | ۰ | ۰ | ۰ |

جدول ۳-۲۷: شاخص‌های عملکردی واحد بهداشت حرفه‌ای حوزه معاونت بهداشتی استان کردستان

| سال | | شاخص | ردیف |
|-------|-------|---|------|
| ۱۴۰۱ | ۱۴۰۰ | | |
| ۱۰۰ | ۱۰۰ | درصد کارگاه‌های تحت پوشش بهداشت حرفه‌ای* | ۱ |
| ۱۰۰ | ۱۰۰ | درصد شاغلین تحت پوشش بهداشت حرفه‌ای | ۲ |
| ۱۰۰ | ۱۰۰ | درصد کارگاه‌های بازرسی شده در سال جاری | ۳ |
| ۶۱,۹ | ۶۶,۷۴ | درصد شاغلینی که به خدمات بهداشت حرفه‌ای دسترسی دارند | ۴ |
| ۳۷,۶ | ۳۵,۶۲ | درصد شاغلینی که در کارگاه‌های دارای ریسک بالای بیماری‌های شغلی کار می‌کنند | ۵ |
| ۴۳,۶ | ۴۹,۳ | درصد شاغلین تحت پوشش معاینات شغلی* | ۶ |
| ۸۱,۷ | ۷۵,۳ | درصد کارگاه‌های دارای تشکیلات بهداشت حرفه‌ای | ۷ |
| ۸,۲ | ۸,۵ | درصد کارگاه‌های دارای عامل زیان‌آور گردوغبار، گاز و بخار و دود و دمه | ۸ |
| ۱۰,۷ | ۱۰,۶ | درصد کارگاه‌های دارای عامل زیان‌آور صدا | ۹ |
| ۲,۹ | ۳,۰۳ | درصد کارگاه‌های دارای عامل زیان‌آور روشنایی | ۱۰ |
| ۵,۱ | ۵,۶۸ | درصد کارگاه‌های دارای عامل زیان‌آور پرتو | ۱۱ |
| ۱,۱ | ۱,۴۵ | درصد کارگاه‌های دارای عامل زیان‌آور گرما و رطوبت | ۱۲ |
| ۰,۱ | ۰,۰۹ | درصد کارگاه‌های دارای عامل زیان‌آور سرما(استرس حرارتی)** | ۱۳ |
| ۳,۴ | ۲,۷ | درصد کارگاه‌های دارای عامل بیولوژیکی زیان‌آور*** | ۱۴ |
| ۱۵,۳۲ | ۱۲,۶۲ | درصد شاغلین دارای عامل زیان‌آور وضعیت نامناسب بدن حین کار | ۱۵ |
| ۳,۱ | ۳,۲۳ | درصد شاغلین در مواجهه با حمل بار نامناسب | ۱۶ |
| ۳,۵ | ۳,۳۳ | درصد کارگاه‌هایی که صدای زیان‌آور را کنترل نموده‌اند | ۱۷ |
| ۸,۱ | ۱۰,۱ | درصد کارگاه‌هایی که عامل گردوغبار، گاز، بخار، دود و دمه زیان‌آور را کنترل نموده‌اند | ۱۸ |
| ۴ | ۸,۹ | درصد کارگاه‌هایی که ایستگاه کار شاغلینشان اصلاح شده | ۱۹ |
| ۱۱ | ۵,۹۲ | درصد کارگاه‌هایی که عامل حمل بار زیان‌آور را کنترل نموده‌اند**** | ۲۰ |
| ۷۶,۹ | ۷۱,۴ | درصد شاغلینی که از وسایل حفاظت شنوایی مناسب استفاده می‌کنند | ۲۱ |

* لازم به ذکر است مستندات سامانه جامع ناقص بوده و مستند این شاخص فرم آماری کاغذی است که پیوست می‌باشد.

** درصد کارگاه‌های دارای عامل زیان‌آور سرما در سامانه جامع بازرسی در نظر گرفته نشده و احتمالاً این پارامتر در استرس حرارتی تعریف شده است.

*** درصد کارگاه‌های دارای عامل بیولوژیکی زیان‌آور در سامانه جامع بازرسی بصورت درصد شاغلین دارای عامل بیولوژیکی زیان‌آور تعریف شده است که این مقدار ۴/۳۹٪ می‌باشد.

**** درصد کارگاه‌هایی که عامل حمل بار زیان‌آور را کنترل نموده‌اند در سامانه جامع بازرسی در نظر گرفته نشده است و احتمالاً این پارامتر در کنترل‌های مشابه دیگر تعریف شده است.

جدول ۳-۲۸: شاخص‌های عملکردی واحد سلامت روانی، اجتماعی و اعتیاد در سال ۱۴۰۱

| تعداد(نفر) | عنوان |
|------------|---|
| ۴۹۹۴۲۱ | تعداد کل موارد غربالگری اولیه سلامت روان |
| ۱۲۳۵۸ | تعداد کل موارد مثبت غربالگری اولیه سلامت روان |
| ۱۱۳۴۴۲ | تعداد غربالگری اولیه همسر آزاری |
| ۹۶۱ | تعداد غربالگری اولیه مثبت همسر آزاری |
| ۱۳۸۷۵۸ | تعداد غربالگری اولیه کودک آزاری |
| ۱۷۵ | تعداد افراد با غربالگری اولیه مثبت کودک آزاری |
| ۳۱۳۰۱۳ | تعداد کل غربالگری اولیه اختلالات مصرف دخانیات، الکل و مواد توسط مراقب سلامت |
| ۱۷۱۶۳ | تعداد کل غربال مثبت اختلالات مصرف دخانیات، الکل و مواد توسط مراقب سلامت |
| ۷۱۰۸ | تعداد کل افراد غربالگری تکمیلی اختلالات مصرف دخانیات، الکل و مواد توسط کارشناس سلامت روان |

جدول ۳-۲۹: شاخص‌های عملکردی برنامه SARA (ارزیابی ایمنی و خطر) در سال ۱۴۰۱

| مقدار شاخص | عنوان شاخص |
|------------|---|
| ۴۴ | آمادگی عملکردی واحدهای بهداشتی در برابر حوادث و بلایا |
| ۴۰ | ایمنی سازه‌های واحدهای بهداشتی |
| ۴۹ | ایمنی غیرسازه‌ای واحدهای بهداشتی |
| ۴۴,۳۳ | ایمنی کلی واحدهای بهداشتی در برابر حوادث و بلایا |
| ۴,۵ | سطح ایمنی واحدهای بهداشتی در برابر حوادث و بلایا (نمره از ۱۰ محاسبه می‌شود) |
| ۵,۵ | سطح خطر واحدهای بهداشتی در برابر حوادث و بلایا (نمره از ۱۰ محاسبه می‌شود) |
| ۱۰۰ | پوشش کامل واحدهای بیمه بهداشتی در برابر حوادث و بلایا |

جدول ۳-۳۰: شاخص‌های عملکردی برنامه هر خانه یک پایگاه سلامت در سال ۱۴۰۱

| مقدار شاخص | عنوان شاخص |
|------------|--|
| ۱۱ | درصد خودمراقبتی فردی |
| ۱۵,۶ | درصد داوطلبان سلامت محله |
| ۶,۷ | درصد خانوار تحت پوشش داوطلبان سلامت محله |
| ۷۲,۸ | درصد خودمراقبتی اجتماعی |
| ۳۸,۶ | درصد خودمراقبتی سازمانی |
| ۱۸ | سفیر سلامت دانش آموزی |

فصل چهارم

معاونت آموزشی

جدول ۴-۱: شاخص‌های آموزشی در سال ۱۴۰۱

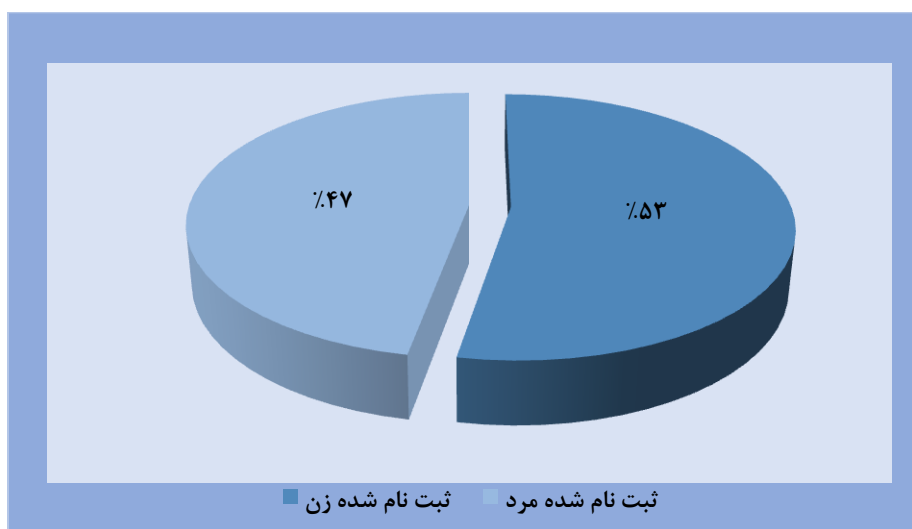
| عملکرد سال ۱۴۰۱ | واحد متعارف | عناوین شاخص |
|-----------------|-------------|---|
| ۸ | نفر | تعداد دانشجویان دوره کاردانی |
| ۱۶۰۰ | نفر | تعداد دانشجویان دوره کارشناسی |
| ۲۰۷ | نفر | تعداد دانشجویان دوره کارشناسی ارشد |
| ۱۵۵۸ | نفر | تعداد دانشجویان دوره دکتری عمومی |
| ۱۹ | نفر | تعداد دانشجویان دوره دکتری تخصصی |
| ۱۵۴ | نفر | تعداد دانشجویان دوره تخصصی پزشکی |
| ۱۰.۸ | درصد | نسبت دانشجویان دوره تحصیلات تکمیلی به کل دانشجویان |
| ۵ | درصد | نسبت دانشجویان مشروط شده به کل دانشجویان |
| ۰.۳ | درصد | نسبت دانشجویان اخراجی به کل دانشجویان |
| ۱۹.۳ | درصد | نسبت دانشجویان مردودی در امتحانات پایانی به دانشجویان واجد شرایط |
| ۱۱.۵ | درصد | نسبت دانشجو به اعضاء هیئت علمی |
| ۱۱.۵ | درصد | نسبت دانشجو به کارکنان غیر عضو هیئت علمی |
| ۴۲ | نفر | تعداد اعضای هیئت علمی جذب شده |
| ۸۲.۸ | درصد | نسبت اعضای هیئت علمی با درجه استادیاری و بالاتر |
| ۱۸ | نفر | تعداد اعضای هیات علمی ارتقا یافته |
| ۵.۹۲ | درصد | نسبت اعضای هیات علمی ارتقاء یافته به کل اعضای هیات علمی |
| ۱۱۶ | تعداد | تعداد برنامه‌های آموزش مداوم اجرا شده |
| ۹۰ | درصد | نسبت برنامه‌های آموزش مداوم (باز آموزشی) دارای طراحی علمی به کل برنامه‌ها |
| ۹۰ | درصد | نسبت برنامه‌های مدون (باز آموزشی) به تعداد مشمولین تحت پوشش در هر رشته (نسبت تعداد پزشکان هر گروه به تعداد برنامه‌های تشکیل شده) |
| ۱۰.۸ | متر مربع | سرانه فضای آموزشی (دانشگاهی) بدون احتساب فضاهای بیمارستانی |
| ۴۱.۴ | متر مربع | سرانه فضای آموزشی (دانشگاهی) با احتساب فضاهای بیمارستانی |
| ۷ | تعداد | تعداد بانک‌های اطلاعاتی فعال |

جدول ۴-۲: مقایسه سه ساله شاخص‌های عملکرد حوزه معاونت آموزش و تحقیقات دانشگاه علوم پزشکی
کردستان

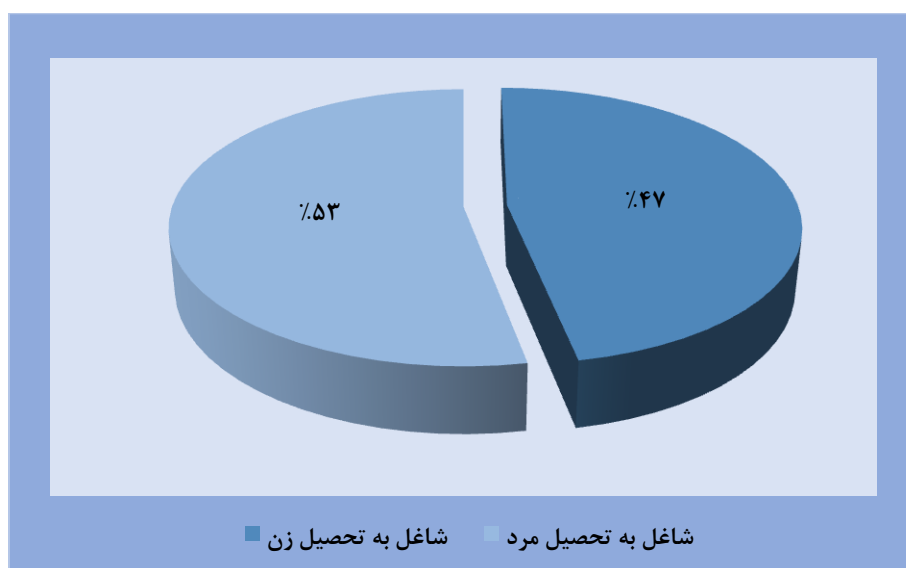
| ردیف | عنوان شاخص | ۱۳۹۹ | ۱۴۰۰ | ۱۴۰۱ |
|------|--|------|------|------|
| ۱ | تعداد کارگاه‌های آموزشی برگزار شده جهت ارتقاء سطح توانمندی اساتید | ۴۷ | ۸۸ | ۴۷ |
| ۲ | تعداد برنامه‌های آموزش مداوم جامعه پزشکی و پیراپزشکی اجرا شده | ۵۲ | ۸۶ | ۱۱۶ |
| ۳ | میزان اجرای برنامه‌های مربوط به دانشجویان عضو دفتر استعدادهای درخشان (درصد) | ۱۰۰ | ۱۰۰ | ۱۰۰ |
| ۴ | درصد اجرای فرآیند ارزشیابی استاد توسط دانشجو (درصد) | ۹۰ | ۹۳,۵ | ۹۵ |
| ۵ | تعداد جذب اعضای هیئت علمی مورد نیاز دانشگاه از طریق فراخوان | ۲ | ۲۷ | ۲۰ |
| ۶ | نسبت دانشجویان تحصیلات تکمیلی به کل دانشجویان | ۱۱ | ۱۱,۵ | ۱۰,۸ |
| ۷ | نسبت دانشجو به عضو هیات علمی (درصد) | ۱۰,۸ | ۱۰,۹ | ۱۱,۵ |
| ۸ | نسبت اعضای هیئت علمی ارتقاء یافته به کل اعضای هیئت علمی (درصد) | ۴ | ۹ | ۵,۹۲ |
| ۹ | نسبت اعضای هیئت علمی با درجه دکتری تخصصی و بالاتر به کل اعضای هیئت علمی (درصد) | ۸۲,۳ | ۸۲ | ۸۲,۸ |
| ۱۰ | نسبت دانشجویان مشروطی به کل دانشجویان (درصد) | ۲,۸ | ۵,۵ | ۵ |
| ۱۱ | نسبت دانشجویان اخراجی (محروم از تحصیل) به کل دانشجویان (درصد) | ۰,۱ | ۰,۱۸ | ۰,۳ |
| ۱۲ | تعداد مجوزهای کسب شده برای تاسیس رشته‌های جدید | ۰ | ۰ | ۴ |
| ۱۳ | نسبت تخت آموزشی به دانشجو | ۴۱,۶ | ۴۱ | ۳۷,۸ |
| ۱۴ | تعداد برنامه‌های آموزشی زبان انگلیسی ویژه اعضای هیئت علمی | ۲ | ۳ | ۳ |
| ۱۵ | تعداد دانشجویان | ۳۱۸۱ | ۳۲۲۹ | ۳۴۹۹ |
| ۱۶ | تعداد اعضای هیئت علمی | ۲۹۴ | ۲۹۶ | ۳۰۴ |
| ۱۷ | تعداد رشته‌های موجود | ۴۰ | ۳۹ | ۴۱ |
| ۱۸ | رزیدنت شاغل به تحصیل | ۱۲۴ | ۱۴۸ | ۱۵۴ |

جدول ۴-۳: توزیع تعداد دانشجویان به تفکیک ثبت نام شده، شاغل به تحصیل، فارغ التحصیل

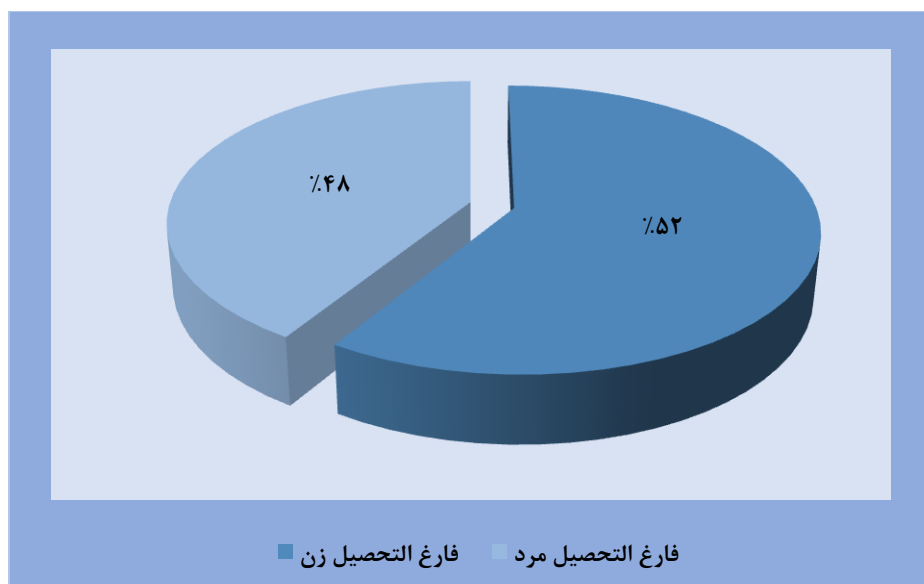
| ثبت نام شده | | | شاغل به تحصیل | | | فارغ التحصیل | | |
|-------------|-----|-----|---------------|------|------|--------------|-----|-----|
| زن | مرد | جمع | زن | مرد | جمع | زن | مرد | جمع |
| ۳۸۲ | ۳۳۹ | ۷۲۱ | ۱۶۶۲ | ۱۸۳۷ | ۳۴۹۹ | ۲۴۷ | ۲۶۴ | ۵۱۱ |



نمودار ۴-۱: تعداد دانشجویان ثبت نام شده در سال تحصیلی ۱۴۰۱



نمودار ۴-۲: تعداد دانشجویان شاغل به تحصیل در سال تحصیلی ۱۴۰۱



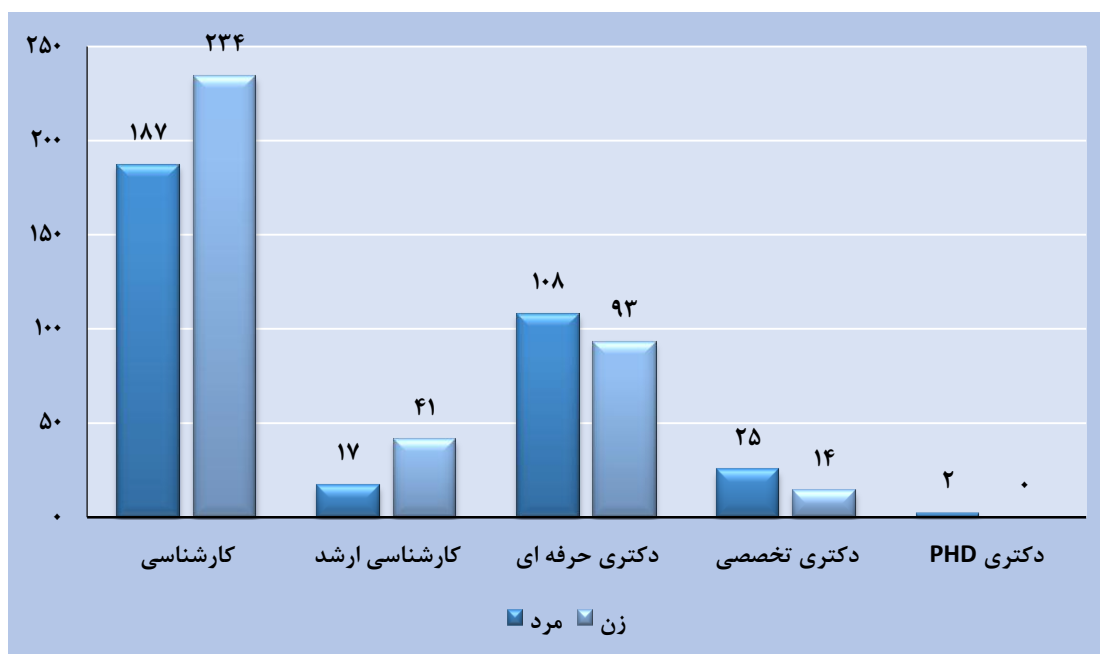
نمودار ۳-۴: تعداد دانشجویان فارغ التحصیل در سال تحصیلی ۱۴۰۱

جدول ۴-۴: توزیع فراوانی دانشجویان شاغل به تحصیل دانشگاه بر حسب مقطع تحصیلی در نیمسال اول سال تحصیلی ۱۴۰۱

| جمع | زن | مرد | |
|------|------|------|---------------|
| ۸ | ۰ | ۸ | کاردانی |
| ۱۵۵۳ | ۸۴۶ | ۷۰۷ | کارشناسی |
| ۲۰۷ | ۱۴۵ | ۶۲ | کارشناسی ارشد |
| ۱۵۵۸ | ۵۸۷ | ۹۷۱ | دکتری حرفه‌ای |
| ۱۵۴ | ۷۶ | ۷۸ | دکتری تخصصی |
| ۱۹ | ۸ | ۱۱ | دکتری (PHD) |
| ۳۴۹۹ | ۱۶۶۲ | ۱۸۳۷ | جمع |

جدول ۴-۵: توزیع فراوانی پذیرفته‌شدگان دانشگاه علوم پزشکی کردستان بر حسب مقطع تحصیلی در سال ۱۴۰۱

| جمع | زن | مرد | |
|-----|-----|-----|---------------|
| ۰ | ۰ | ۰ | کاردانی |
| ۴۲۱ | ۲۳۴ | ۱۸۷ | کارشناسی |
| ۵۸ | ۴۱ | ۱۷ | کارشناسی ارشد |
| ۲۱ | ۹۳ | ۱۰۸ | دکتری حرفه‌ای |
| ۳۹ | ۱۴ | ۲۵ | دکتری تخصصی |
| ۲ | ۰ | ۲ | دکتری PHD |
| ۷۲۱ | ۳۸۲ | ۳۳۹ | جمع |



نمودار ۴-۴: توزیع فراوانی پذیرفته‌شدگان دانشگاه علوم پزشکی کردستان بر حسب مقطع تحصیلی در سال

۱۴۰۱

جدول ۴-۶: توزیع فراوانی دانشجویان و فارغ التحصیلان دانشگاه علوم پزشکی کردستان بر حسب جنس

| جمع | زن | مرد | |
|------|------|------|---------------|
| ۳۴۹۹ | ۱۶۶۲ | ۱۸۳۷ | شاغل به تحصیل |
| ۵۱۱ | ۲۴۷ | ۲۶۴ | فارغ التحصیل |

جدول ۴-۷: توزیع فراوانی فارغ التحصیلان مقاطع مختلف تحصیلی دانشگاه علوم پزشکی کردستان

| جمع | زن | مرد | گروه تحصیلی / جنسیت |
|-----|-----|-----|------------------------------------|
| ۲ | ۰ | ۲ | کاردانی |
| ۳۲۵ | ۱۶۸ | ۱۵۷ | کارشناسی |
| ۲۴ | ۱۴ | ۱۰ | کارشناسی ارشد |
| ۱۳۰ | ۵۲ | ۷۸ | دکتری حرفه‌ای (پزشکی و دندانپزشکی) |
| ۳۰ | ۱۳ | ۱۷ | دکتری تخصصی پزشکی (PHD و دستیاری) |
| ۵۱۱ | ۲۴۷ | ۲۶۴ | جمع |

جدول ۴-۷: رشته‌های جدید دانشگاه علوم پزشکی کردستان در سال ۱۴۰۱

| سال راهاندازی | مقطع | رشته | ردیف |
|---------------|-----------------|---------------------------|------|
| ۱۴۰۱ | دستیاری | بیماریهای عفونی و گرمسیری | ۱ |
| ۱۴۰۱ | دستیاری | کلیه و مجاری ادراری | ۲ |
| ۱۴۰۱ | PHD by research | اپیدمیولوژی | ۳ |
| ۱۴۰۱ | PHD | اپیدمیولوژی | ۴ |

جدول ۴-۸: تعداد جلسات برگزار شده در معاونت آموزشی دانشگاه در سال ۱۴۰۱

| تعداد مصوبات | تعداد جلسه | نام جلسه |
|--------------|------------|------------------------------|
| ۳۰۰ | ۲۳ | شورای آموزشی دانشگاه |
| ۲۰ | ۲ | شورای تحصیلات تکمیلی دانشگاه |
| ۴۶ | ۲ | کمیته کارشناسی دانشگاه |

جدول ۴-۹: تعداد دانشکده‌های دانشگاه در سال ۱۴۰۱

| ردیف | نام دانشکده | شهرستان | آدرس | تلفن |
|------|------------------|---------|----------------------------|----------|
| ۱ | پزشکی | سنندج | دانشگاه علوم پزشکی کردستان | ۳۳۶۶۴۶۷۳ |
| ۲ | دندانپزشکی | سنندج | دانشگاه علوم پزشکی کردستان | ۳۳۶۶۸۷۷۰ |
| ۳ | پیراپزشکی | سنندج | دانشگاه علوم پزشکی کردستان | ۳۳۶۶۴۶۶۹ |
| ۴ | پرستاری و مامایی | سنندج | دانشگاه علوم پزشکی کردستان | ۳۳۶۲۷۶۳۶ |
| ۵ | بهداشت | سنندج | دانشگاه علوم پزشکی کردستان | ۳۳۶۲۶۹۶۹ |

فصل پنجم

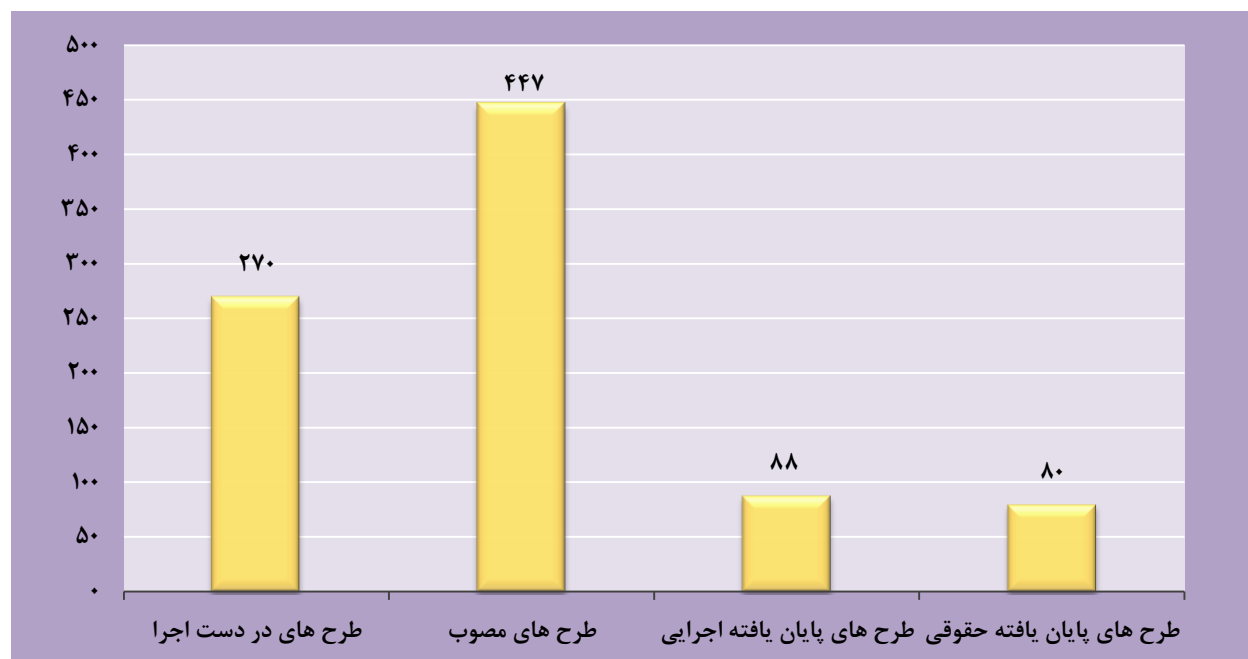
معاونت تحقیقات و فناوری

جدول ۵-۱: تعداد طرح‌های مصوب پژوهشی در سال ۱۴۰۱

| نوع طرح مصوب | تعداد |
|------------------------------|-------|
| طرح ارجاع شده به کمیته اخلاق | ۴۴۷ |
| طرح‌های منطبق با اولویت | - |
| پایان نامه | ۲۵۹ |
| طرح پایان نامه | ۱۵ |
| طرح تحقیقاتی | ۱۶۹ |
| طرح‌های نظام سلامت | ۴ |

جدول ۵-۲: فعالیت‌های مربوط به بررسی و تصویب طرح‌های تحقیقاتی در سال ۱۴۰۱

| طرح‌های پایان یافته | | طرح‌های مصوب | طرح‌های در دست اجرا |
|---------------------|--------|--------------|---------------------|
| حقوقی | اجرایی | | |
| ۸۰ | ۸۸ | ۴۴۷ | ۲۷۰ |



نمودار ۵-۱: تعداد طرح‌های تحقیقاتی در سال ۱۴۰۱

جدول ۳-۵: مقالات چاپ شده در سال ۱۴۰۱

| ردیف | نوع مقاله | تعداد |
|------|---------------------------------|-------|
| ۱ | مقالات چاپ شده در مجلات داخلی | ۱۶ |
| ۲ | مقالات چاپ شده در مجلات خارجی | ۳۲۷ |
| | PubMed | ۴۳۶ |
| | Scopus | ۳۳۹ |
| ۳ | مقالات برگرفته از پایان نامه‌ها | - |
| | Web of Science | |

جدول ۴-۵: فعالیت‌های کمیته اخلاق در سال ۱۴۰۱

| تعداد جلسات اصلی برگزار شده | تعداد جلسات غربالگری | تعداد طرح‌های تصویب شده |
|-----------------------------|----------------------|-------------------------|
| ۱۴ | ۲۰ | ۴۴۷ |

جدول ۵-۵: فعالیت‌های کمیته تحقیقات دانشجویی در سال ۱۴۰۱

| تعداد و شماره مجله | نمایشگاه | | | کارگاه‌های برگزار شده | تعداد طرح‌های مصوب دانشجویی | تعداد همایش‌های برگزار شده | تعداد مقالات در همایش‌ها | تورهای دانشجویی |
|-------------------------|-----------|----|-------|-----------------------|-----------------------------|----------------------------|--------------------------|-----------------|
| | ویژه‌نامه | CD | پمفلت | | | | | |
| چهار شماره مجله (زانکو) | ۴ | - | - | ۳۶ | ۲۳ | - | ۳۷ | ۲ |

جدول ۶-۵: کارگاه‌های آموزشی برگزار شده در سال ۱۴۰۱

| تعداد کارگاه | گروه هدف |
|--------------|----------------------------|
| ۳۶ | دانشجویان و اعضا هیئت علمی |

جدول ۵-۷: چاپ نشریات علمی در سال ۱۴۰۱

| چاپ نشریه علمی | | | |
|----------------|------------|------------|---|
| تعداد انتشار | نوع نشریه | تیراژ | نام نشریه |
| ۷۲ | دو ماهنامه | چاپ آنلاین | مجله علمی پژوهشی دانشگاه علوم پزشکی کردستان |
| ۷۲ | دو ماهنامه | چاپ آنلاین | مجله روانشناسی شناخت |
| ۳۲ | فصلنامه | چاپ آنلاین | مجله پرستاری و مامایی و پیراپزشکی |
| ۳۲ | فصلنامه | چاپ آنلاین | مجله دانشجویی زانکو |
| ۳۲ | فصلنامه | چاپ آنلاین | مجله انگلیسی دانشکده بهداشت (JAEHR) |
| ۳۲ | فصلنامه | چاپ آنلاین | مجله انگلیسی بیماری‌های مزمن (CDJ) |

جدول ۵-۸: عملکرد بخش‌های اداری امانت کتابخانه مرکزی در سال ۱۴۰۱

| بخش امانت | |
|---------------|--------------------------|
| تعداد مراجعین | تعداد تسویه حساب دانشجوی |
| ۱۰۴۵ | ۴۲۹ |

جدول ۵-۹: عملکرد بخش فهرست‌نویسی کتابخانه مرکزی در سال ۱۴۰۱

| تعداد آماده‌سازی کتب فارسی و لاتین | تعداد فهرست‌نویسی کتب فارسی | تعداد فهرست‌نویسی کتب لاتین | تعداد ورود و کنترل کاربرگ کتب فارسی و لاتین |
|------------------------------------|-----------------------------|-----------------------------|---|
| ۲۸۰ | ۲۲۲ | ۵۸ | ۲۸۰ |

جدول ۵-۱۰: عملکرد بخش پایگاه اطلاع‌رسانی کتابخانه مرکزی در سال ۱۴۰۱

| تعداد پایگاه اطلاع‌رسانی فعال در نرم‌افزار کتابخانه | تعداد پایگاه‌های اطلاعاتی خریداری شده |
|---|---------------------------------------|
| ۳۴ | ۵ |

جدول ۵-۱۱: عملکرد بخش نشریات کتابخانه مرکزی در سال ۱۴۰۱

| تعداد ثبت نشریات لاتین براساس عنوان | تعداد ثبت نشریات لاتین براساس شماره |
|-------------------------------------|-------------------------------------|
| ۲۴ | - |

جدول ۵-۱۲: عملکرد بخش پایان نامه کتابخانه مرکزی در سال ۱۴۰۱

| تعداد تسویه حساب | تعداد فهرست نویسی و نمایه سازی | تعداد مراجعین | ورود کاربرگه ها |
|------------------|--------------------------------|---------------|-----------------|
| ۲۱۶ | ۲۱۶ | ۲۱۶ | ۲۱۶ |

جدول ۵-۱۳: عملکرد بخش سفارش کتابخانه مرکزی در سال ۱۴۰۱

| تعداد کتب خریداری و ثبت شده فارسی (جلد) | تعداد کتب خریداری و ثبت لاتین (جلد) | تعداد اشتراک مجله (جلد) |
|---|-------------------------------------|-------------------------|
| ۲۲۲ | ۵۸ | - |

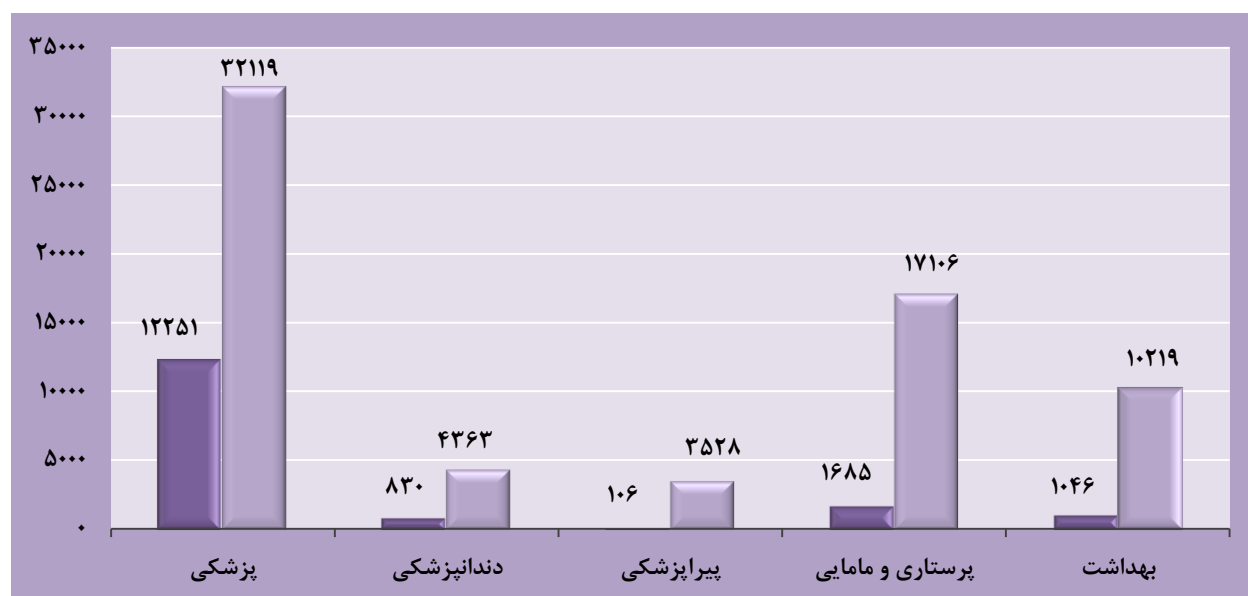
جدول ۵-۱۴: تعداد کتاب های موجود در کتابخانه مرکزی بیمارستان های سندج سال ۱۴۰۱

| ردیف | نام کتابخانه | تعداد کتب فارسی | تعداد کتب لاتین | اتصال به شبکه اینترنت |
|------|--------------|-----------------|-----------------|-----------------------|
| ۱ | بعثت | ۳۶۹۳ | ۸۶۰ | دارد |
| ۲ | توحید | ۴۷۲۰ | ۹۲۸ | دارد |
| ۳ | قدس | ۴۳۵۲ | ۶۷۳ | دارد |
| ۴ | کوثر | ۲۵۲۸ | ۶۶۶ | دارد |

جدول ۵-۱۵: تعداد کتاب‌های موجود در دانشکده‌های تابعه کتابخانه مرکزی در ۱۴۰۱

| ردیف | نام کتابخانه | تعداد کتب فارسی | تعداد کتب لاتین | اتصال به شبکه اینترنت |
|------|------------------|-----------------|-----------------|-----------------------|
| ۱ | پزشکی | ۳۲۱۱۹ | ۱۲۲۵۱ | دارد |
| ۲ | دندانپزشکی | ۴۳۶۳ | ۸۳۰ | دارد |
| ۳ | پیراپزشکی | ۳۵۲۸ | ۱۰۶ | دارد |
| ۴ | پرستاری و مامایی | ۱۷۱۰۶ | ۱۶۸۵ | دارد |
| ۵ | بهداشت | ۱۰۲۱۹ | ۱۰۴۶ | دارد |

نمودار ۵-۲: تعداد کتاب‌های موجود در دانشکده‌های تابعه کتابخانه مرکزی در ۱۴۰۱



جدول ۵-۱۶: دستاوردهای مرکز رشد و فناوری سلامت در سال ۱۴۰۱

| ردیف | عنوان دستاورد | تعداد |
|------|--|-------|
| ۱ | تعداد شرکت‌های مستقر در مرکز رشد | ۸ |
| ۲ | تعداد طرح‌های مصوب در شورای فناوری دانشگاه | ۵ |
| ۳ | تعداد اختراعات ثبت شده | ۱ |

فصل ششم

معاونت فرهنگی و دانشجویی

جدول ۶-۱: شاخص‌های عملکرد معاونت دانشجویی و فرهنگی در سال ۱۴۰۱

| ردیف | نوع فعالیت | تعداد |
|------|--|-------|
| ۱ | برگزاری جلسات شورای فرهنگی | ۱۲ |
| ۲ | برگزاری جلسات شورای دانشجویی | - |
| ۳ | برگزاری جلسات امر به معروف و نهی از منکر دانشگاه | ۴ |
| ۴ | برگزاری جلسات شورای امور قرآنی دانشگاه | ۶ |
| ۵ | برگزاری جلسات کمیته ناظر بر نشریات دانشجویی دانشگاه | ۹ |
| ۶ | برگزاری جلسات نشست‌های دانشجویی (پرسش و پاسخ) | ۴ |
| ۷ | برگزاری کارگاه‌های آموزشی، فرهنگی و مشاوره | ۸ |
| ۸ | برگزاری اردوهای فرهنگی، زیارتی، سیاحتی خارج از استان | ۳ |
| ۹ | برگزاری اردوهای فرهنگی، زیارتی، سیاحتی داخل استان | ۲ |
| ۱۰ | برگزاری همایش سمینارهای آموزشی، فرهنگی | ۲ |
| ۱۱ | برپایی نماز جماعت در خوابگاه، دانشکده‌ها و مراکز | ۱۲۰ |
| ۱۲ | برگزاری جشن فارغ‌التحصیلان (در سه مقطع دکتری، کارشناسی ارشد، کارشناسی پرستاری و مامایی، کاردانی) | ۱۰ |
| ۱۳ | برگزاری جشن ازدواج دانشجویی | ۱ |
| ۱۴ | برگزاری یادواره شهدا و تجلیل از شهدای دانشجو | ۱ |

جدول ۶-۲: فعالیت‌های بهداشت محیط حوزه معاونت دانشجویی فرهنگی در سال ۱۴۰۱

| ردیف | فعالیت‌ها | شش ماهه اول | شش ماهه دوم | جمع سالیانه |
|------|---|---|--------------------|---|
| ۱ | تعداد جلسات | ۷۲ | ۲۲ | ۹۴ |
| | تعداد افراد آموزش دیده | ۶۰ | ۴۲ | ۱۰۲ |
| ۲ | کارت معاینه پزشکی صادر شده (پرسنل آشپزخانه، بوفه و مهدکودک ...) | ۲۲ | ۲۵ | ۴۷ |
| ۳ | تعداد کل بازدید انجام شده | ۳۲۵ | ۲۲۰ | ۵۴۵ |
| | مراکز تهیه و توزیع مواد خوراکی | ۱ | ۱ | ۲ |
| | تعداد مکان‌های دارای معیار بهداشتی و بهسازی شده | ۱ | ۱ | ۲ |
| ۴ | تعداد نمونه مواد خوراکی، آشامیدنی، بهداشتی | ۳ | ۲ | ۵ |
| | تعداد غیرقابل مصرف | - | - | - |
| ۵ | تعداد مطلوب کلرسنجی | ۴۳۰ | ۲۸۰ | ۷۱۰ |
| | تعداد نامطلوب و صفر | - | - | - |
| ۶ | تعداد نمونه شیمیایی | ۱ | ۱ | ۲ |
| | نتایج | ۶ | ۱ | ۷ |
| | میکروبی | - | - | - |
| ۷ | تعداد کل اماکن عمومی | ۱۴ | ۱۴ | ۱۴ |
| | تعداد اماکن دارای معیار بهسازی و بهداشتی | ۱۴ | ۱۴ | ۱۴ |
| | تعداد کل بازدیدهای انجام شده | ۹۷ | ۱۳۰ | ۲۲۷ |
| ۸ | کل مرکز بهداشتی | ۱ | ۱ | ۲ |
| | مطلوب درمانی موجود در مجموعه پردیس | ۱ | ۱ | ۲ |
| | نامطلوب | - | - | - |
| ۹ | مساحت کل مکان‌های سم‌پاشی یا گندزدایی شده (متر مکعب) | ۱۴۱۷۰ | ۱۴۱۷۰ | ۲۸۳۴۰ |
| | مقدار سم یا ماده گندزدایی بکار رفته | سم آیکون: ۳۰۰۰ گرم سم کرئولین: ۳۰ لیتر | سم آیکون: ۲۸۰۰ گرم | سم آیکون: ۵۸۰۰ گرم سم کرئولین: ۳۰ لیتر |
| ۱۰ | بازدیدهای روزانه بهداشت محیط (از سلف سرویس، خوابگاه‌های دانشجویی، دانشکده‌ها و ...) | ۲۴۰ | ۱۸۳ | ۴۲۳ |

جدول ۶-۳: مساحت و سال ساخت و زیربنای خوابگاه‌های دانشجویی در سال ۱۴۰۱

| سال بهره‌برداری | ظرفیت فعلی | ظرفیت استاندارد | زیربنا | سال ساخت | خوابگاه |
|-----------------|------------|-----------------|--------|-----------|----------------------------|
| ۱۳۷۵ | ۲۶۶ | ۲۰۰ | ۲۲۵۰ | ۱۳۶۸ | فاطمیه ۱ |
| ۱۳۷۵ | ۱۸۸ | ۱۵۰ | ۲۲۵۰ | ۱۳۶۸ | فاطمیه ۲ |
| ۱۳۷۶ | ۲۰۶ | ۱۷۰ | ۱۸۰۰ | ۱۳۷۳ | فاطمیه ۳ |
| ۱۳۸۵ | ۱۹۵ | ۱۶۰ | ۱۹۰۰ | ۱۳۸۳ | شهید ورمقانی |
| ۱۳۶۵-۱۳۶۴ | ۱۹۰ | ۱۷۰ | ۳۲۰۰ | ۱۳۶۱ | توحید |
| نامشخص | ۵۶ | ۴۰ | ۷۳۶ | نامشخص | بعثت(استیجاری) |
| ۱۳۵۲ | ۸ | ۸ | ۷۰۶ | ۱۳۵۰ | آپارتمان‌های ادب متاهلی |
| ۱۳۹۶ | ۴۶۰ | ۴۳۵ | ۴۵۰۰ | ۱۳۹۴-۱۳۸۸ | ۲۲ گولان |
| ۱۳۸۰ | ۳۲ | ۳۲ | ۴۵۰ | ۱۳۷۵ | ۱/۱۷ بهاران متاهلی |

جدول ۶-۴: فرم اطلاعات خوابگاه‌های دانشجویی دانشگاه علوم پزشکی در سال ۱۴۰۱

| تلفن | نشانی پستی | پذیرش بهمن ماه | پذیرش مهرماه | ظرفیت فعلی | تعداد تخت موجود در خوابگاه | جنس پذیرش | خوابگاه |
|----------|--|----------------|--------------|------------|----------------------------|-----------|------------------|
| ۸۵۳۶ | سنندج، خیابان پاسداران، پردیس دانشگاه علوم پزشکی کردستان، کدپستی ۶۶۱۷۷-۱۳۴۴۶ | ۱۲ | ۶۲ | ۲۳۰ | ۲۶۶ | خواهران | فاطمیه ۱ |
| ۸۴۷۴ | سنندج، خیابان پاسداران، پردیس دانشگاه علوم پزشکی کردستان، کدپستی ۶۶۱۷۷-۱۳۴۴۶ | ۱۲ | ۱۰ | ۱۵۴ | ۱۸۸ | خواهران | فاطمیه ۲ |
| ۸۴۲۰ | سنندج، خیابان پاسداران، پردیس دانشگاه علوم پزشکی کردستان، کدپستی ۶۶۱۷۷-۱۳۴۴۶ | ۱۴ | ۴۴ | ۱۷۰ | ۲۰۶ | خواهران | فاطمیه ۳ |
| ۸۵۳۷ | سنندج، خیابان پاسداران، پردیس دانشگاه علوم پزشکی کردستان، کدپستی ۶۶۱۷۷-۱۳۴۴۶ | ۱۱ | ۳۰ | ۱۶۵ | ۱۹۵ | خواهران | شهید ورمقانی |
| ۳۳۲۲۸۷۲۰ | سنندج، داخل محوطه بیمارستان توحید | ۳۱ | ۶ | ۱۵۶ | ۲۰۰ | برادران | توحید |
| ۳۳۶۶۳۷۹۴ | سنندج، خیابان سعدی بالاتر از چهارراه جام جم | ۳۲ | ۳۵ | ۶۷ | ۷۲ | خواهران | بعث |
| - | سنندج، سه راه ادب، آپارتمان‌های ادب، بلوک ۴۶ | ۱ | ۳ | ۸ | سوئیتی | متاهلی | آپارتمان‌های ادب |
| ۳۳۲۴۷۹۸۰ | سنندج، خیابان پاسداران، بلوار انتظام | ۱۱ | ۲۱ | ۲۳۸ | ۴۶۴ | برادران | ۲۲ گولان |
| - | ۱/۱۷ بهاران، آپارتمان‌های خانه گستر، بلوک ۱۲ و ۱۳ | ۸ | ۹ | ۳۲ | سوئیتی | متاهلی | یک هفته بهاران |

جدول ۶-۵: توزیع فراوانی دانشجویان مقیم در خوابگاه‌های دانشجویی بر اساس رشته تحصیلی در سال ۱۴۰۱

| خوابگاه | دختر | | پسر | | جمع | |
|------------------|------|------|-----|------|------|------|
| | مهر | بهمن | مهر | بهمن | مهر | بهمن |
| پزشکی | ۲۰۵ | ۲۲۹ | ۲۶۳ | ۲۹۴ | ۴۶۸ | ۵۲۳ |
| دندانپزشکی | ۴۶ | ۴۶ | ۶۰ | ۶۰ | ۱۰۶ | ۱۰۶ |
| پرستاری و مامایی | ۱۹۲ | ۲۰۷ | ۸۰ | ۹۹ | ۲۷۲ | ۳۰۶ |
| بهداشت | ۱۲۸ | ۱۳۷ | ۳۸ | ۳۸ | ۱۶۶ | ۱۷۵ |
| پیراپزشکی | ۱۲۹ | ۱۴۱ | ۹۷ | ۱۳۸ | ۲۲۶ | ۲۷۹ |
| جمع | ۷۰۰ | ۷۶۰ | ۵۳۸ | ۶۲۹ | ۱۲۳۸ | ۱۳۸۹ |

جدول ۶-۶: تعداد پرس غذا و تحویل به دانشجویان در سال ۱۴۰۱

| صبحانه | نهار | شام |
|--------|--------|--------|
| ۲۲۸۷۸۸ | ۳۰۸۰۴۵ | ۲۴۲۳۶۴ |

جدول ۶-۷: وام تحصیلی ارائه شده به دانشجویان در سال ۱۴۰۱

| دانشکده | تعداد متاهل | تعداد مجرد | مبلغ (ریال) متاهل | مبلغ (ریال) مجرد | جمع |
|------------------|-------------|------------|-------------------|------------------|----------------|
| پزشکی | ۷۹ | ۸۴۸ | ۴,۲۶۵,۰۰۰,۰۰۰ | ۲۳,۳۲۵,۵۰۰,۰۰۰ | ۲۷,۵۹۰,۵۰۰,۰۰۰ |
| پیراپزشکی | ۳۱ | ۳۴۰ | ۱,۱۶۰,۷۰۰,۰۰۰ | ۹,۴۱۰,۵۰۰,۰۰۰ | ۱۰,۵۷۱,۲۰۰,۰۰۰ |
| پرستاری و مامایی | ۲۷ | ۵۳۹ | ۷۳۷,۰۰۰,۰۰۰ | ۱۴,۷۸۶,۷۵۰,۰۰۰ | ۱۵,۵۲۳,۷۵۰,۰۰۰ |
| بهداشت | ۲۶ | ۲۳۰ | ۱,۲۶۰,۰۰۰,۰۰۰ | ۶,۳۲۵,۰۰۰,۰۰۰ | ۷,۵۸۵,۰۰۰,۰۰۰ |
| دندانپزشکی | ۴۰ | ۲۱۴ | ۲,۰۰۸,۰۰۰,۰۰۰ | ۵,۸۵۲,۰۰۰,۰۰۰ | ۷,۸۶۰,۰۰۰,۰۰۰ |

جدول ۶-۸: اطلاعات وام‌های دانشجویی در سال تحصیلی ۱۴۰۱

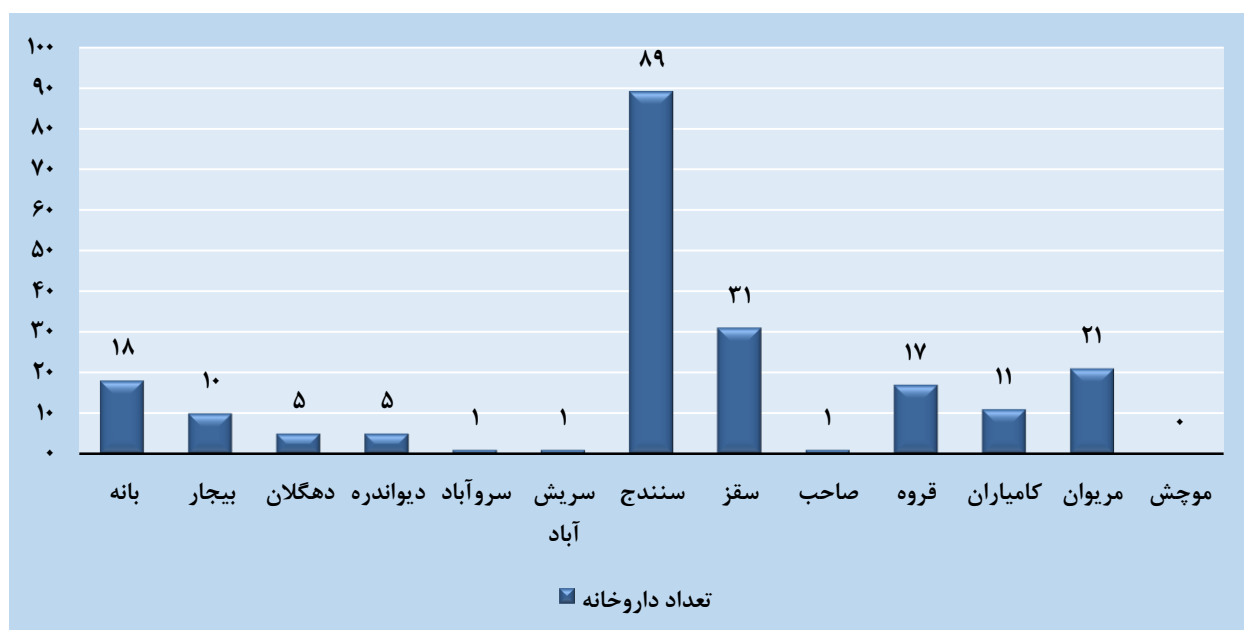
| ردیف | نوع وام | تعداد نفر دانشجو | مبلغ کل به ریال |
|------|---------------------------------|------------------|-----------------|
| ۱ | وام ضروری شش ماهه اول ۱۴۰۱ | ۶۵۳ | ۱۶,۳۸۵,۰۰۰,۰۰۰ |
| ۲ | وام ودیعه مسکن شش ماهه اول ۱۴۰۱ | ۱۶ | ۹,۴۰۰,۰۰۰,۰۰۰ |
| ۳ | وام شهریه شش ماهه اول ۱۴۰۱ | ۷۹ | ۳,۴۱۲,۵۰۰,۰۰۰ |
| ۴ | وام شهریه شش ماهه دوم ۱۴۰۱ | ۶۳ | ۱,۸۷۵,۰۰۰,۰۰۰ |
| ۶ | وام ازدواج شش ماهه اول ۱۴۰۱ | ۲۵ | ۶,۲۵۰,۰۰۰,۰۰۰ |
| ۷ | وام ازدواج شش ماهه دوم ۱۴۰۱ | ۲۱ | ۵,۲۵۰,۰۰۰,۰۰۰ |
| ۸ | وام فرزند آوری | ۶ | ۴۲۰,۰۰۰,۰۰۰ |
| ۹ | وام درمانی تکمیلی | ۶ | ۱۰۵,۰۰۰,۰۰۰ |

فصل هفتم

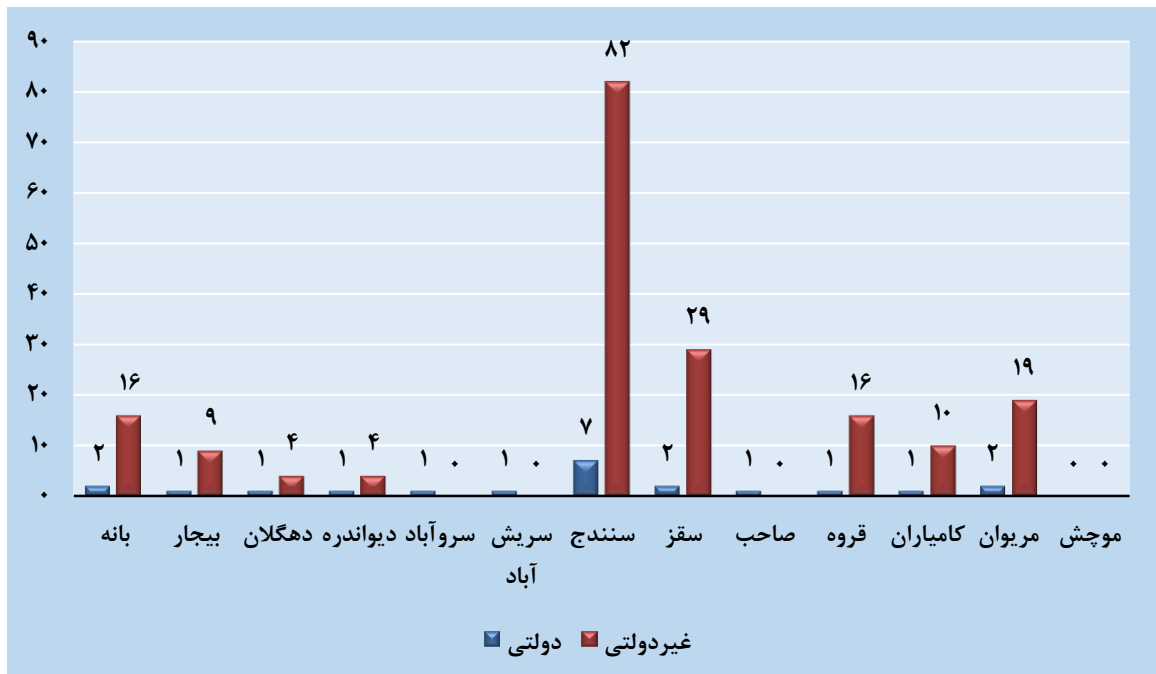
معاونت غذا و دارو

جدول ۷-۱: تعداد کل داروخانه‌ها در سطح استان در سال ۱۴۰۱

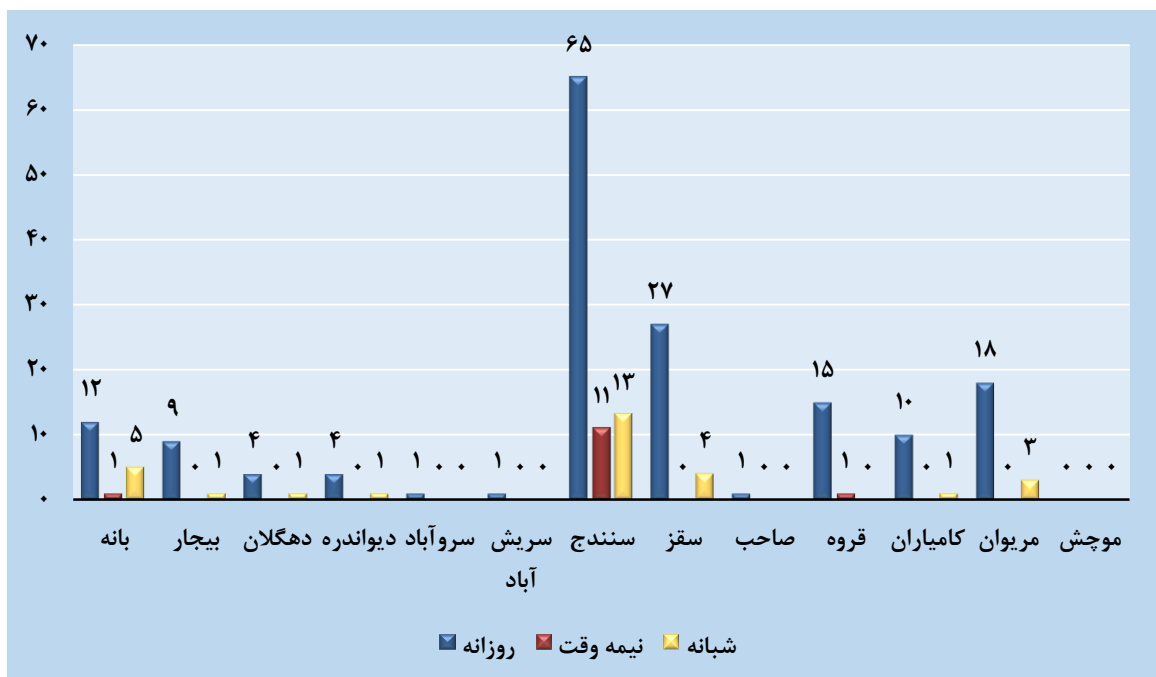
| شهر | تعداد کل داروخانه | دولتی | غیردولتی | روزانه | نیمه وقت | شبانه‌روزی |
|-----------|-------------------|-------|----------|--------|----------|------------|
| بانه | ۱۸ | ۲ | ۱۶ | ۱۲ | ۱ | ۵ |
| بیجار | ۱۰ | ۱ | ۹ | ۹ | ۰ | ۱ |
| دهگلان | ۵ | ۱ | ۴ | ۴ | ۰ | ۱ |
| دیواندره | ۵ | ۱ | ۴ | ۴ | ۰ | ۱ |
| سروآباد | ۱ | ۱ | ۰ | ۱ | ۰ | ۰ |
| سریش آباد | ۱ | ۱ | ۰ | ۱ | ۰ | ۰ |
| سنندج | ۸۹ | ۷ | ۸۲ | ۶۵ | ۱۱ | ۱۳ |
| سقز | ۳۱ | ۲ | ۲۹ | ۲۷ | ۰ | ۴ |
| صاحب | ۱ | ۱ | ۰ | ۱ | ۰ | ۰ |
| قروه | ۱۷ | ۱ | ۱۶ | ۱۵ | ۱ | ۱ |
| کامیاران | ۱۱ | ۱ | ۱۰ | ۱۰ | ۰ | ۱ |
| مریوان | ۲۱ | ۲ | ۱۹ | ۱۸ | ۰ | ۳ |
| موچش | ۰ | ۰ | ۰ | ۰ | ۰ | ۰ |
| جمع | ۲۱۰ | ۲۱ | ۱۸۹ | ۱۶۷ | ۱۳ | ۳۰ |



نمودار ۷-۱: تعداد کل داروخانه‌ها در سطح استان در سال ۱۴۰۱



نمودار ۷-۲: تعداد کل داروخانه‌ها در سطح استان بر حسب خصوصی و دولتی در سال ۱۴۰۱



نمودار ۷-۳: تعداد کل داروخانه‌ها در سطح استان بر حسب شبانه‌روزی، نیمه‌وقت و روزانه در سال ۱۴۰۱

جدول ۷-۲: شاخص‌های دارو در سال ۱۴۰۱

| عملکرد سال ۱۴۰۱ | عناوین شاخص |
|-----------------|---|
| ۱.۳ | سرانه اقلام دارویی در هر نسخه |
| ۱۸.۷۰ | نسبت درصد نسخ دارویی کنترل شده |
| ۳۶.۵۸ | نسبت نسخ حاوی داروی تزریقی |
| ۱۷۲ | تعداد فاکتور صادره برای بیماران بستری (دولتی) |
| ۵۱ | تعداد فاکتور صادره برای بیماران بستری (خصوصی) |
| ۳۰۱ | تعداد موارد مراجعه بیماران سرپایی برای اخذ داروی مخدر |
| ۴۴۰ | تعداد حواله صادر شده برای مراکز سوءمصرف |

جدول ۷-۳: کادر فعلی آزمایشگاه کنترل مواد غذایی، آرایشی و بهداشتی معاونت غذا و دارو در سال ۱۴۰۱

| رشته | علوم آزمایشگاهی | شیمی | صنایع غذایی | بیوشیمی |
|-------|-----------------|------|-------------|---------|
| تعداد | ۱ | ۳ | ۳ | ۲ |

جدول ۷-۴: آمار عملکرد واحد آموزش معاونت غذا و دارو در سال ۱۴۰۱

| عملکرد | شاخص |
|--------|--|
| ۷۲ | میزان ساعت شرکت کارشناسان در برنامه‌های آموزشی پودمانی تخصصی و کارگاه‌ها |
| ۶۱ | تعداد کار آموزان (مسئولین فنی) آموزش دیده |

جدول ۷-۵: آمار عملکرد بخش‌های مختلف آزمایشگاه و نتیجه نمونه‌ها در سال ۱۴۰۱

| بخش‌های آزمایشگاه | تعداد نمونه | مطابقت با استاندارد | عدم مطابقت با استاندارد |
|-------------------|-------------|---------------------|-------------------------|
| شیمی | ۱۹۸۰ | ۱۰۰۹ | ۵۷۳ |
| میکروبی‌شناسی | ۱۳۲۹ | ۶۳۹ | ۶۴۳ |
| آنالیز | ۷۳۰ | ۴۳۲ | ۲۴۳ |

جدول ۷-۶: آمار عملکرد واحدهای نظارتی و نتیجه نمونه‌های استان کردستان در سال ۱۴۰۱

| شرح فعالیت | اداره نظارت و واحدهای تابعه | تعداد نمونه | مطابقت با استاندارد | عدم مطابقت با استاندارد |
|--|-----------------------------|-------------|---------------------|-------------------------|
| نمونه فرآورده‌های خوراکی آشامیدنی از: | اداره نظارت و واحدهای تابعه | ۲۵۵۹ | ۹۲۴ | ۴۳۷ |
| | معاونت و مراکز بهداشتی | ۱۵۴۲ | ۱۲۵۱ | ۲۹۱ |
| | سایر مراکز | ۸۵۷ | ۷۱۰ | ۱۴۵ |
| نمونه فرآورده‌های آرایشی و بهداشتی از: | اداره نظارت و واحدهای تابعه | ۳۶۰ | ۲۷۸ | ۸۲ |
| | معاونت و مراکز بهداشتی | ۱۳۹ | ۹۲ | ۴۷ |
| | سایر مراکز | ۲۷۱ | ۲۳۲ | ۳۹ |

جدول ۷-۷: عملکرد واحد نظارت بر داروهای اعتیاد آور سال ۱۴۰۱

| ردیف | شاخص | تعداد |
|------|---|-------|
| ۱ | تعداد فاکتور صادره برای بیماران بستری (بیمارستان‌های دولتی)* | ۱۷۲ |
| ۲ | تعداد فاکتور صادره برای بیماران بستری (بیمارستان‌ها و کلینیک‌های خصوصی) | ۵۱ |
| ۳ | تعداد موارد مراجعه بیماران سرپایی برای اخذ داروی مخدر | ۳۰۱ |
| ۴ | تعداد حواله صادر شده برای مراکز سوء مصرف | ۴۴۰ |

* یادآوری می‌گردد بند ۱ در خصوص تعداد فاکتورهای صادره معاونت غذا و دارو برای بیمارستان‌های دولتی و واحد مخدر شبکه‌های بهداشت شهرستان می‌باشد و آمار بیماران مصرف‌کننده سرپایی و مراکز درمان سوء مصرف مواد شهرستان‌ها در دسترس این معاونت نمی‌باشد.

جدول ۷-۸: آمار رسیدگی به تخلفات دارویی داروخانه‌های استان کردستان سال ۱۴۰۱

| شاخص | سه ماهه اول | سه ماهه دوم | سه ماهه سوم | سه ماهه چهارم | جمع |
|---------------------------------|-------------|-------------|-------------|---------------|------|
| تذکر شفاهی با درج در فرم نظارتی | ۴۲۰ | ۳۹۲ | ۵۰۲ | ۶۱۲ | ۱۹۲۶ |
| تذکر کتبی و درج در پرونده | ۱۸ | ۲۲ | ۱۷ | ۲۰ | ۷۷ |

جدول ۷-۹: عملکرد واحد بازرسی و نظارت اداره دارو در سال ۱۴۰۱

| شاخص | سه ماهه اول | سه ماهه دوم | سه ماهه سوم | سه ماهه چهارم | جمع |
|--|-------------|-------------|--------------------|---------------|------|
| تعداد بازدید از داروخانه‌های خصوصی | ۵۱۴ | ۴۵۸ | ۶۱۰ | ۶۴۲ | ۲۲۲۴ |
| تعداد موارد بررسی و پاسخ به شکایات در خصوص داروخانه‌ها | ۲۴ | ۳۱ | ۴۳ | ۳۳ | ۱۳۱ |
| تعداد موارد کشفیات و معدومی‌های دارویی | ۰ | ۰ | ۳۴ قلم آنتی‌بیوتیک | ۰ | ۳۴ |

جدول ۷-۱۰: عملکرد واحد امور داروخانه‌ها در سال ۱۴۰۱

| شاخص | سه ماهه اول | سه ماهه دوم | سه ماهه سوم | سه ماهه چهارم | جمع |
|---|-------------|-------------|-------------|---------------|-----|
| تعداد صدور پروانه تاسیس | ۳ | ۱۱ | ۹ | ۵ | ۲۸ |
| تعداد صدور پروانه مسئول فنی | ۳۳ | ۲۵ | ۴۱ | ۲۱ | ۱۲۰ |
| تعداد پرونده بررسی شده در کمیسیون ماده ۲۰ | ۵۰ | ۷۸ | ۸۵ | ۹۷ | ۳۱۰ |
| تعداد جلسات کمیسیون ماده ۲۰ | ۴ | ۳ | ۳ | ۲ | ۱۲ |
| تعداد جلسات ستاد توزیع داروی دانشگاه | ۰ | ۰ | ۱ | ۰ | ۱ |

جدول ۷-۱۱: فعالیتهای آموزشی انجام شده در واحدهای ستادی معاونت غذا و دارو استان کردستان

| واحد آموزش | کارگاه آموزشی | کلاس آموزشی | نمایشگاه | بسیج اطلاع رسانی | پوستر | پمفلت | کتاب یا کتابچه |
|---------------|---------------|-------------|----------|------------------|-------|-------|----------------|
| اداره غذا | ۷ | ۴ | ۰ | ۰ | ۱۶۰ | ۲۰۱ | ۰ |
| اداره دارو | ۱ | ۱ | ۰ | ۰ | ۰ | ۰ | ۰ |
| اداره تجهیزات | ۲ | ۱ | ۰ | ۰ | ۰ | ۰ | ۰ |
| جمع | ۱۰ | ۶ | ۰ | ۰ | ۱۶۰ | ۲۰۱ | ۰ |

جدول ۷-۱۲: آمار واحدهای تولیدی خوراکی، آشامیدنی، آرایشی و بهداشتی استان کردستان در سال ۱۴۰۱

| ردیف | عنوان | تعداد |
|------|--|-------|
| ۱ | واحدهای تولیدی مواد خوراکی و آشامیدنی | ۱۶۰ |
| ۲ | واحدهای تولیدی آرایشی و بهداشتی | ۹ |
| ۳ | سردخانه و سیلو استان | ۱۵ |
| ۴ | گمرکات استان | ۲ |
| ۵ | شهرستان‌های دارای نماینده معاونت جهت نظارت بر مواد غذایی و آرایشی و بهداشتی در شبکه بهداشت و درمان | ۹ |
| ۶ | واحدهای تولیدی دارای سیستم کنترل کیفیت | ۰ |

جدول ۷-۱۳: آمار عملکرد و فعالیت واحد بازرسی و نمونه برداری جهت کنترل مراکز تولیدی مواد خوراکی و آشامیدنی

| شاخص | سه ماهه اول | سه ماهه دوم | سه ماهه سوم | سه ماهه چهارم | مجموع |
|---|-------------|-------------|-------------|---------------|-------------|
| پایش شبکه‌های بهداشتی استان | ۱۸ | ۱۸ | ۱۸ | ۱۸ | ۳۶ |
| تعداد موارد رسیدگی به شکایت | ۲۰ | ۶۱ | ۲۵ | ۲۴ | ۱۳۰ |
| تعداد موارد بررسی و پاسخ گویی به استعلام سازمان صنعت و معدن، جهاد کشاورزی و شرکت شهرک‌ها | ۱۹ | ۴۴ | ۳۲ | ۳۳ | ۱۲۸ |
| تعداد بازدید کارشناسان واحدهای نظارتی شهرستان‌ها | ۱۵۸ | ۱۹۷ | ۱۷۳ | ۱۷۳ | ۷۰۱ |
| بازدیدهای مشترک کارشناسان ستادی با سایر سازمان‌ها (بازرسی و نظارت - استاندارد - بازرگانی - نیروی انتظامی) | ۱ | ۲۱ | ۶ | ۱۴ | ۴۲ |
| اقدام نمونه برداری شده مواد خوردنی و آشامیدنی آرایشی و بهداشتی | ۱۰۸ | ۲۲۷ | ۱۸۲ | ۱۹۰ | ۷۰۷ |
| معرفی واحد های تولیدی متخلف به مراجع قضایی | ۰ | ۱ | ۳ | ۴ | ۸ |
| میزان مواد اولیه و فرایند شده خوردنی و آشامیدنی آرایشی و بهداشتی توقیف شده | ۱۸ | ۲۹ | ۲۱ | ۱۶ | ۸۴ |
| میزان مواد اولیه و فرایند شده خوردنی و آشامیدنی آرایشی و بهداشتی معدوم شده (سندج) | ۰ | ۶ | ۱ | ۳ | ۱۰ |
| تعداد اقدام محصولات غذایی، آشامیدنی، آرایشی و بهداشتی توقیف شده در بازرسی‌های منجر به کشف محصولات قاچاق | ۲۳۵ | ۱۳۷ | ۳۱ | ۱۴۷ | ۵۵۰ |
| ارزش ریالی محصولات غذایی، آشامیدنی، آرایشی و بهداشتی توقیف شده در بازرسی‌های منجر به کشف محصولات قاچاق | ۲۳۷,۶۶۰,۰۰۰ | ۱۰۹,۹۵۰,۰۰۰ | ۱۵,۵۰۰,۰۰۰ | ۷۵,۸۹۰,۰۰۰ | ۴۳۹,۰۰۰,۰۰۰ |
| تعداد بازدید کارشناسان از مراکز عرضه محصولات آرایشی و بهداشتی | ۷۴۸ | ۸۴۱ | ۵۹۱ | ۷۸۸ | ۲۹۶۸ |

جدول ۷-۱۴: آمار فعالیت واحد صدور پروانه‌های بهداشتی و مجوز صادرات و واردات کالا اداره نظارت بر مواد خوراکی و آشامیدنی، آرایشی و بهداشتی در سال ۱۴۰۱

| شخص | سه ماهه اول | سه ماهه دوم | سه ماهه سوم | سه ماهه چهارم | جمع |
|--|-------------|-------------|-------------|---------------|-----|
| تعداد تشکیل جلسات کمیته فنی (تأسیس، مسئول فنی و بهره‌برداری) | ۱۸ | ۳ | ۵ | ۶ | ۳۲ |
| مسئول فنی | ۰ | ۰ | ۰ | ۰ | ۰ |
| تأسیس و بهره‌برداری | ۷ | ۹ | ۱۰ | ۱۵ | ۴۱ |
| ساخت | ۶ | ۱۰ | ۹ | ۴۳ | ۶۸ |
| تمدید | ۲۸ | ۲۴ | ۶۱ | ۴۰ | ۱۵۳ |
| صدور گواهی بهداشت | ۳۶ | ۲۶ | ۲۱ | ۳۶ | ۱۱۹ |
| شناسه نظارت کارگاهی | ۳ | ۷ | ۱۲ | ۴۰ | ۶۲ |
| تمدید | ۱۱ | ۱۴ | ۲۱ | ۴۱ | ۸۷ |

جدول ۷-۱۵: عملکرد واحد تجهیزات و ملزومات پزشکی در سال ۱۴۰۱

| شرح فعالیت | عملکرد |
|------------------------------------|--------|
| تایید مجوز صدور پروانه بهره‌برداری | ۸ |
| تعداد صدور مجوز مسئول فنی | ۱۳ |
| تعداد صدور مجوز توزیع کننده | ۸ |
| تعداد صدور مجوز اصناف | ۶ |
| تعداد صدور پروانه تولید | ۸ |

جدول ۷-۱۶: آمار رسیدگی به تخلفات واحدهای تجهیزات و ملزومات پزشکی استان در سال ۱۴۰۱

| تعداد | شرح فعالیت |
|-------|---------------------------|
| ۹۵ | تذکر کتبی و درج در پرونده |
| ۲ | معرفی شده به واحد قضایی |

جدول ۷-۱۷: عملکرد واحد بازرسی و نظارت اداره ملزومات پزشکی در سال ۱۴۰۱

| تعداد | شرح فعالیت |
|------------|--|
| ۲۱۰ | تعداد بازدید از سطح عرضه |
| ۱۲۵ | تعداد بازدید از شرکتهای توزیع کننده |
| ۵۷ | تعداد بازدید از مراکز بهداشتی و درمانی |
| ۲۸ | تعداد بازدید در قالب گشت مشترک |
| ۵۰,۰۰۰,۰۰۰ | ارزیابی ملزومات و تجهیزات پزشکی مکشوفه (به ریال) |
| ۲۷ | تعداد بازدید از واحدهای تولیدی |

فصل هشتم

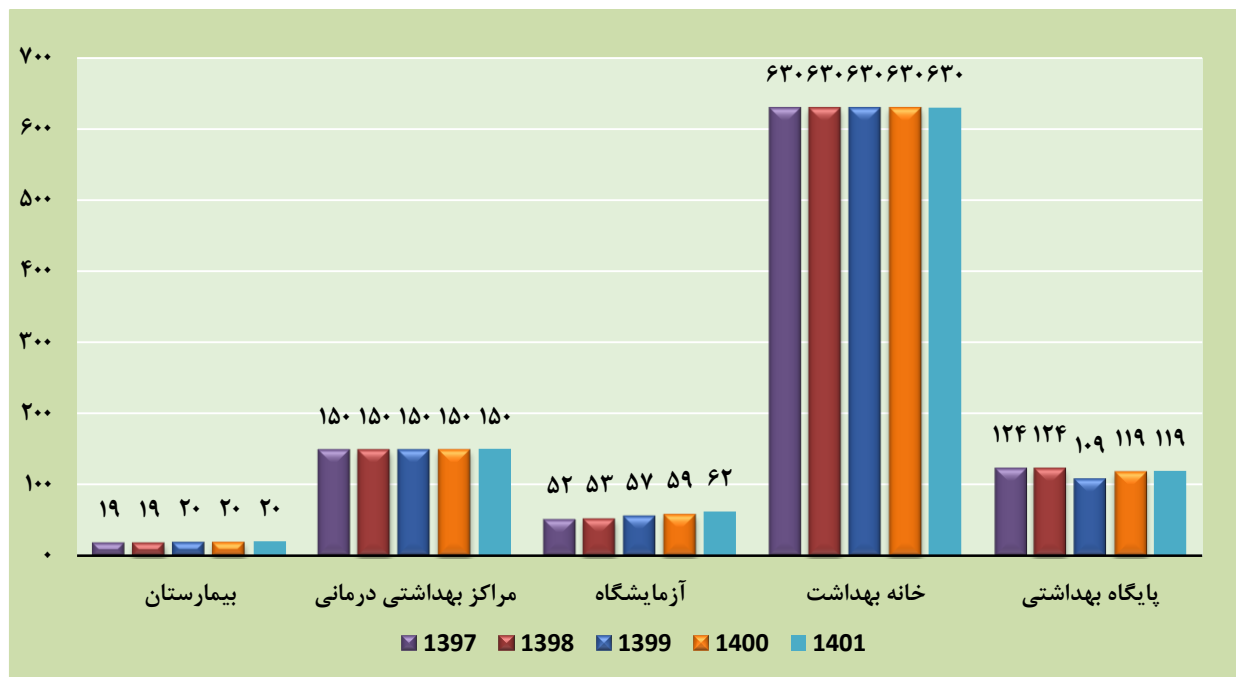
معاونت درمان

جدول ۸-۱: شاخص‌های درمان در سال ۱۴۰۱

| عناوین شاخص | واحد متعارف | عملکرد سال ۱۴۰۱ |
|--|----------------------|-----------------|
| نسبت بیماران غیر ایرانی و غیر افغانی پذیرش شده | درصد | ۰,۲۳ |
| نسبت تخت روانی به جمعیت | به ده هزار نفر جمعیت | ۱,۱۹ |
| نسبت تخت سوختگی به جمعیت | به ده هزار نفر جمعیت | ۰,۱۸ |
| نسبت تخت ویژه به جمعیت | به ده هزار نفر جمعیت | ۱,۸۶ |
| نسبت تخت ویژه NICU به جمعیت | به ده هزار نفر جمعیت | ۰,۳۳ |
| تعداد پایگاه‌های ثابت اورژانس | واحد | ۶۶ |
| تعداد پایگاه‌های ۱۱۵ شهری | واحد | ۲۷ |
| تعداد پایگاه‌های ۱۱۵ روستایی | واحد | ۳۹ |

جدول ۸-۲: آمار موسسات، واحدها و مراکز بهداشتی و درمانی دولتی و خصوصی در سال‌های ۱۳۹۷ تا ۱۴۰۱

| موسسه یا واحد | ۱۳۹۷ | ۱۳۹۸ | ۱۳۹۹ | ۱۴۰۰ | ۱۴۰۱ |
|-------------------------------------|------|------|------|------|------|
| بیمارستان | ۱۹ | ۱۹ | ۲۰ | ۲۰ | ۲۰ |
| مراکز بهداشتی درمانی شهری و روستایی | ۱۵۰ | ۱۵۰ | ۱۵۰ | ۱۵۰ | ۱۵۰ |
| آزمایشگاه | ۵۲ | ۵۳ | ۵۷ | ۵۹ | ۶۲ |
| خانه بهداشت | ۶۳۰ | ۶۳۰ | ۶۳۰ | ۶۳۰ | ۶۳۰ |
| پایگاه بهداشتی شهری و روستایی | ۱۲۴ | ۱۲۴ | ۱۰۹ | ۱۱۹ | ۱۱۹ |



نمودار ۸-۱: تعداد موسسات و واحدها و مراکز بهداشتی و درمانی اعم از دولتی و خصوصی

جدول ۸-۳: آمار موسسات و مراکز بهداشتی و درمانی اعم از دولتی و خصوصی به تفکیک شهرستان

| نسبت تخت برای ۱۰۰۰ نفر جمعیت | تعداد تخت ثابت تحت پوشش | | تعداد بیمارستان تحت پوشش | | پیش بینی سرشماری ۱۴۰۱ | نام شهرستان |
|------------------------------|-------------------------|---------|--------------------------|---------|-----------------------|-------------|
| | سایر | دانشگاه | سایر | دانشگاه | | |
| ۱,۴ | ۰ | ۲۱۷ | ۰ | ۲ | ۱۵۲۳۷۱ | بانه |
| ۱,۱ | ۰ | ۱۱۷ | ۰ | ۱ | ۱۰۷۷۱۶ | بیجار |
| ۰,۶ | ۰ | ۴۲ | ۰ | ۱ | ۷۲۲۳۳ | دهگلان |
| ۱,۰ | ۰ | ۹۱ | ۰ | ۱ | ۹۴۲۰۹ | دیواندره |
| ۱,۱ | ۰ | ۶۴ | ۰ | ۱ | ۵۷۲۸۸ | سروآباد |
| ۲,۱ | ۵۰ | ۴۵۶ | ۱ | ۲ | ۲۴۲۳۱۸ | سقز |
| ۳,۹ | ۲۷۴ | ۱۷۲۴ | ۳ | ۴ | ۵۱۷۴۲۶ | سنندج |
| ۱,۴ | ۰ | ۲۲۷ | ۰ | ۱ | ۱۵۷۴۲۴ | قروه |
| ۰,۸ | ۰ | ۱۰۱ | ۰ | ۱ | ۱۲۱۸۳۳ | کامیاران |
| ۱,۲ | ۰ | ۲۳۴ | ۰ | ۲ | ۱۹۳۹۹۰ | مریوان |

جدول ۸-۴: شاخص‌های بستری‌شدگان در بیمارستان‌های استان کردستان در سال ۱۴۰۱

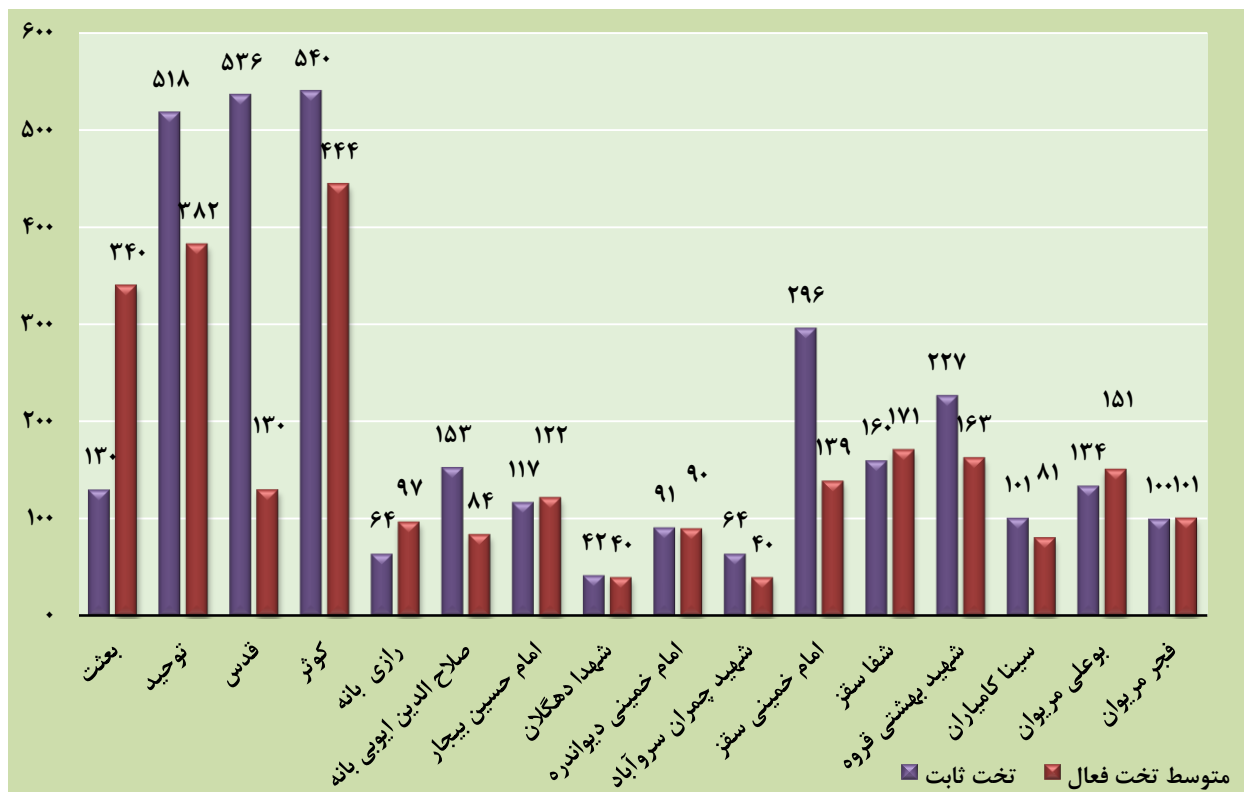
| ردیف | شهرستان | تخت روز اشغالی | درصد اشغال تخت | تعداد اعمال جراحی انجام شده | متوسط روزهای بستری | تعداد تخت برای هزار نفر جمعیت |
|------|----------|----------------|----------------|-----------------------------|--------------------|-------------------------------|
| ۱ | بانه | ۳۰۷۸۴ | ۵۵,۳ | ۶۳۷۱ | ۲,۱ | ۱,۲ |
| ۲ | بیجار | ۱۵۵۹۶ | ۴۰ | ۱۹۰۰ | ۲,۳ | ۱,۱ |
| ۳ | دهگلان | ۵۷۲۲ | ۴۹,۹ | ۰ | ۲,۸ | ۰,۶ |
| ۴ | دیواندره | ۱۰۵۶۲ | ۳۶,۴ | ۱۳۰۵ | ۲,۴ | ۱,۰ |
| ۵ | سروآباد | ۱۹۴۶ | ۱۶,۷ | ۳ | ۲,۶ | ۰,۷ |
| ۶ | سقز | ۵۹۵۶۲ | ۶۲,۸ | ۸۹۲۹ | ۲,۸ | ۱,۳ |
| ۷ | سنندج | ۲۸۱۷۶۵ | ۶۷,۵ | ۴۸۹۸۵ | ۴,۴ | ۲,۵ |
| ۸ | قروه | ۱۹۸۲۶ | ۳۹,۴ | ۲۶۵۴ | ۲,۲ | ۱,۰ |
| ۹ | کامیاران | ۱۰۲۴۷ | ۳۸,۷ | ۱۹۴۹ | ۲,۳ | ۰,۷ |
| ۱۰ | مریوان | ۵۶۴۴۷ | ۷۳,۳ | ۱۰۶۴۶ | ۲,۶ | ۱,۳ |

جدول ۸-۵: تعداد تخت ثابت و متوسط تخت فعال در بیمارستان‌های سنندج در سال ۱۴۰۱

| ردیف | بیمارستان | تخت ثابت | متوسط تخت فعال |
|------|-----------|----------|----------------|
| ۱ | بعثت | ۵۳۶ | ۳۴۰ |
| ۲ | توحید | ۵۱۸ | ۳۸۲ |
| ۳ | قدس | ۱۳۰ | ۱۳۰ |
| ۴ | کوثر | ۵۴۰ | ۴۴۴ |

جدول ۸-۶: تعداد تخت ثابت و متوسط تخت فعال در بیمارستان‌های استان کردستان در سال ۱۴۰۱

| ردیف | نام بیمارستان | شهرستان | تخت ثابت | متوسط تخت فعال |
|------|------------------|----------|----------|----------------|
| ۱ | رازی | بانه | ۶۴ | ۹۷ |
| ۲ | صلاح‌الدین ایوبی | بانه | ۱۵۳ | ۸۴ |
| ۳ | امام حسین | بیجار | ۱۱۷ | ۱۲۲ |
| ۴ | شهدا | دهگلان | ۴۲ | ۴۰ |
| ۵ | امام خمینی | دیواندره | ۹۱ | ۹۰ |
| ۶ | شهید چمران | سروآباد | ۶۴ | ۴۰ |
| ۷ | امام خمینی | سقز | ۲۹۶ | ۱۳۹ |
| ۸ | شفا | سقز | ۱۶۰ | ۱۷۱ |
| ۹ | شهید بهشتی | قروه | ۲۲۷ | ۱۶۳ |
| ۱۰ | سینا | کامیاران | ۱۰۱ | ۸۱ |
| ۱۱ | بوعلی | مریوان | ۱۳۴ | ۱۵۱ |
| ۱۲ | فجر | مریوان | ۱۰۰ | ۱۰۱ |



نمودار ۸-۲: تعداد تخت ثابت و متوسط تخت فعال در بیمارستان‌های استان کردستان در سال ۱۴۰۱

جدول ۸-۷: درصد اشغال تخت بیمارستان‌های سنندج در سال‌های ۱۴۰۰ و ۱۴۰۱

| درصد اشغال تخت | | بیمارستان | ردیف |
|----------------|----------|-----------|------|
| سال ۱۴۰۱ | سال ۱۴۰۰ | | |
| ۷۱,۴ | ۶۹,۸ | بعثت | ۱ |
| ۶۳,۸ | ۷۱,۶ | توحید | ۲ |
| ۸۱,۴ | ۷۵,۲ | قدس | ۳ |
| ۶۳,۱ | ۶۲,۶ | کوثر | ۴ |

جدول ۸-۸: درصد اشغال تخت بیمارستان‌های شهرستان‌های تابعه در سال‌های ۱۴۰۰ و ۱۴۰۱

| درصد اشغال تخت | | شهرستان | نام بیمارستان | ردیف |
|----------------|----------|----------|------------------|------|
| سال ۱۴۰۱ | سال ۱۴۰۰ | | | |
| ۴۸,۹ | ۵۵ | بانه | رازی | ۱ |
| ۶۲,۸ | ۵۳,۳ | بانه | صلاح‌الدین ایوبی | ۲ |
| ۴۰ | ۴۵ | بیجار | امام حسین | ۳ |
| ۴۹,۹ | ۵۰,۲ | دهگلان | شهداء | ۴ |
| ۳۶,۴ | ۴۰ | دیواندره | امام خمینی | ۵ |
| ۱۶,۷ | ۲۰ | سروآباد | شهید چمران | ۶ |
| ۵۶,۲ | ۶۰,۱ | سقز | امام خمینی | ۷ |
| ۶۷,۸ | ۵۳,۱ | سقز | شفا | ۸ |
| ۳۹,۴ | ۴۲,۵ | قروه | شهید بهشتی | ۹ |
| ۳۸,۷ | ۴۹ | کامیاران | سینا | ۱۰ |
| ۶۲ | ۶۶ | مریوان | بوعلی | ۱۱ |
| ۸۹,۸ | ۶۶,۱ | مریوان | فجر | ۱۲ |

جدول ۸-۹: متوسط روزهای بستری بیماران در بیمارستان‌های سندج در سال‌های ۱۴۰۰ و ۱۴۰۱

| متوسط روزهای بستری بیماران | | بیمارستان | ردیف |
|----------------------------|----------|-----------|------|
| سال ۱۴۰۱ | سال ۱۴۰۰ | | |
| ۳,۶ | ۳,۶ | بعثت | ۱ |
| ۴,۹ | ۵,۱ | توحید | ۲ |
| ۱۷ | ۱۷,۶ | قدس | ۳ |
| ۳,۶ | ۳,۷ | کوثر | ۴ |

جدول ۸-۱۰: متوسط روزهای بستری بیماران در بیمارستان‌های شهرهای تابعه در سال‌های ۱۴۰۰ و ۱۴۰۱

| متوسط روزهای بستری | | شهرستان | نام بیمارستان | ردیف |
|--------------------|----------|----------|------------------|------|
| سال ۱۴۰۱ | سال ۱۴۰۰ | | | |
| ۲,۲ | ۲,۵ | بانه | رازی | ۱ |
| ۲,۱ | ۲,۳ | بانه | صلاح‌الدین ایوبی | ۲ |
| ۲,۳ | ۲,۶ | بیجار | امام حسین | ۳ |
| ۲,۸ | ۲,۷ | دهگلان | شهداء | ۴ |
| ۲,۴ | ۲,۴ | دیواندره | امام خمینی | ۵ |
| ۲,۶ | ۲,۷ | سروآباد | شهید چمران | ۶ |
| ۳,۳ | ۳ | سقز | امام خمینی | ۷ |
| ۲,۶ | ۲,۵ | سقز | شفا | ۸ |
| ۲,۲ | ۲,۳ | قروه | شهید بهشتی | ۹ |
| ۲,۳ | ۲,۹ | کامیاران | سینا | ۱۰ |
| ۲,۳ | ۲,۸ | مریوان | بوعلی | ۱۱ |
| ۲,۸ | ۲,۸ | مریوان | فجر | ۱۲ |

جدول ۸-۱۱: نسبت پذیرش بیمار برای هر تخت در بیمارستان‌های سندج در سال‌های ۱۴۰۰ و ۱۴۰۱

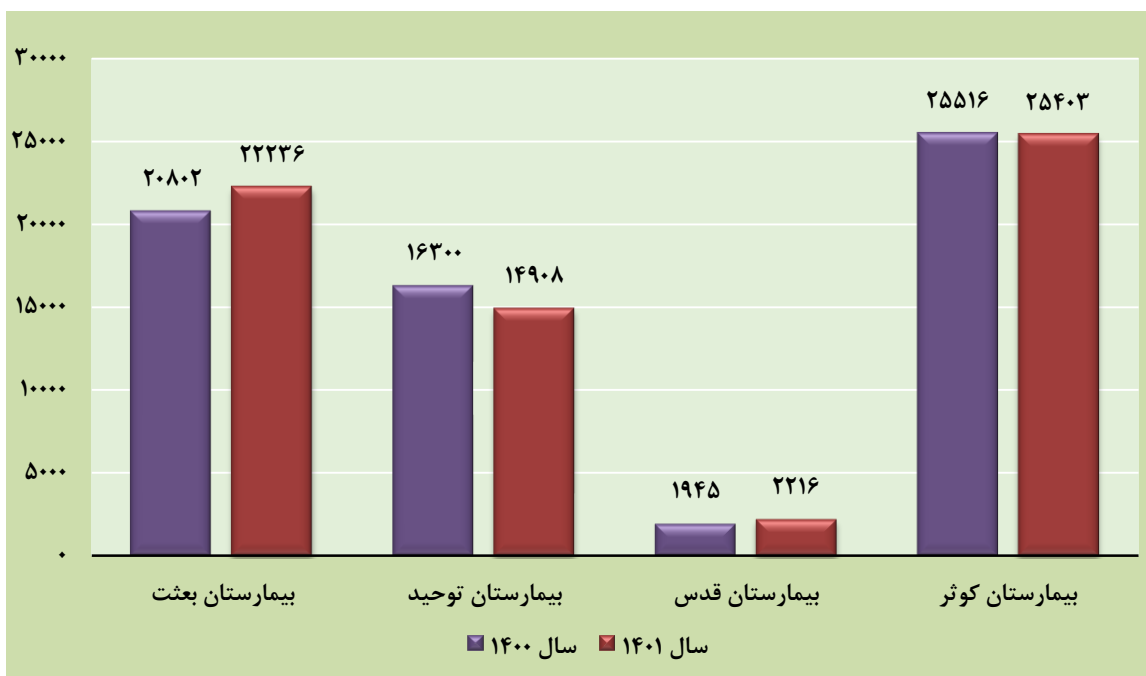
| تعداد بستری شدگان | | بیمارستان | ردیف |
|-------------------|----------|-----------|------|
| سال ۱۴۰۱ | سال ۱۴۰۰ | | |
| ۷۲ | ۷۰ | بعثت | ۱ |
| ۴۵ | ۵۱ | توحید | ۲ |
| ۱۸ | ۱۶ | قدس | ۳ |
| ۶۴ | ۶۱ | کوثر | ۴ |

جدول ۸-۱۲: نسبت پذیرش بیمار برای هر تخت در بیمارستان‌های شهرستان‌های تابعه در سال‌های ۱۴۰۰ و ۱۴۰۱

| نسبت پذیرش بیمار | | شهرستان | نام بیمارستان | ردیف |
|------------------|----------|----------|------------------|------|
| سال ۱۴۰۱ | سال ۱۴۰۰ | | | |
| ۸۳ | ۸۰ | بانه | رازی | ۱ |
| ۱۱۱ | ۸۵ | بانه | صلاح‌الدین ایوبی | ۲ |
| ۶۳ | ۶۱ | بیجار | امام حسین | ۳ |
| ۶۷ | ۷۰ | دهگلان | شهداء | ۴ |
| ۶۱ | ۶۲ | دیواندره | امام خمینی | ۵ |
| ۲۵ | ۲۷ | سروآباد | شهید چمران | ۶ |
| ۶۲ | ۷۲ | سقز | امام خمینی | ۷ |
| ۹۵ | ۷۳ | سقز | شفا | ۸ |
| ۶۵ | ۶۰ | قروه | شهید بهشتی | ۹ |
| ۶۳ | ۶۲ | کامیاران | سینا | ۱۰ |
| ۹۷ | ۱۰۳ | مریوان | بوعلی | ۱۱ |
| ۱۱۷ | ۸۵ | مریوان | فجر | ۱۲ |

جدول ۸-۱۳: تعداد بستری شدگان در بیمارستان‌های سندج در سال‌های ۱۴۰۰ و ۱۴۰۱

| تعداد بستری شدگان | | بیمارستان | ردیف |
|-------------------|----------|-----------|------|
| سال ۱۴۰۱ | سال ۱۴۰۰ | | |
| ۲۲۲۳۶ | ۲۰۸۰۲ | بعثت | ۱ |
| ۱۴۹۰۸ | ۱۶۳۰۰ | توحید | ۲ |
| ۲۲۱۶ | ۱۹۴۵ | قدس | ۳ |
| ۲۵۴۰۳ | ۲۵۵۱۶ | کوثر | ۴ |



نمودار ۸-۳: تعداد بستری شدگان در بیمارستان‌های سندج

جدول ۸-۱۴: تعداد بستری شدگان در بیمارستان‌های شهرستان تابعه در سال‌های ۱۴۰۰ و ۱۴۰۱

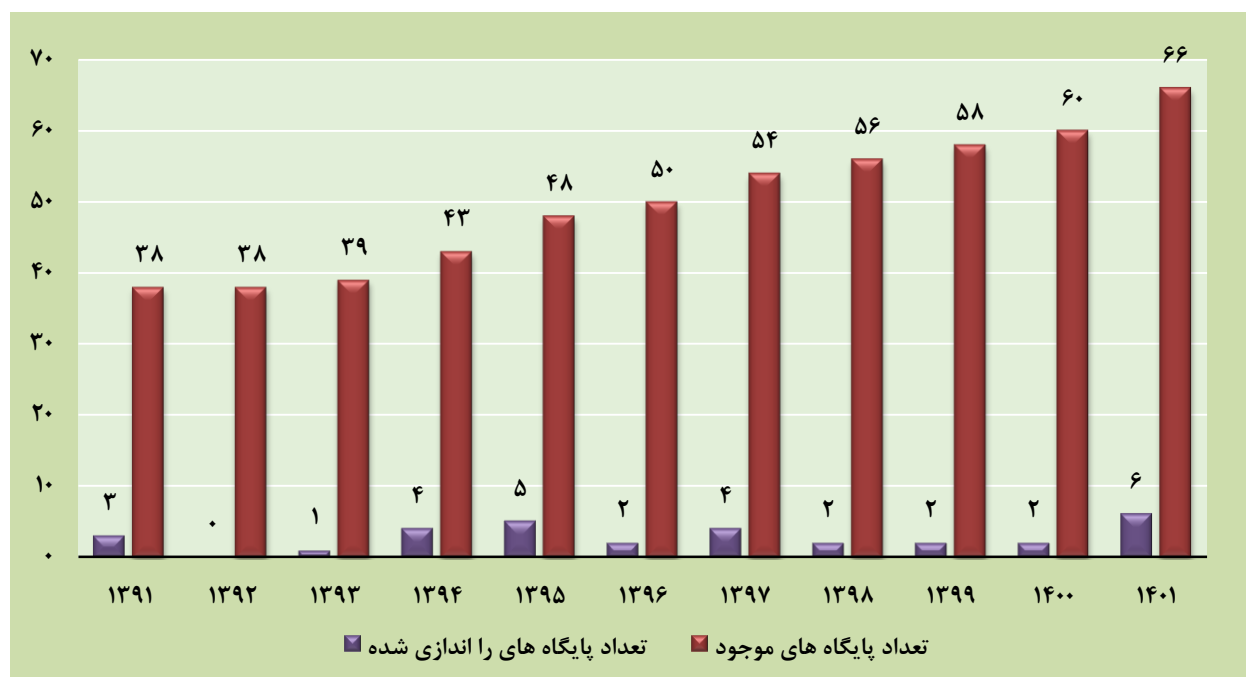
| ردیف | نام بیمارستان | شهرستان | تعداد بستری شدگان | |
|------|------------------|----------|-------------------|----------|
| | | | سال ۱۴۰۰ | سال ۱۴۰۱ |
| ۱ | رازی | بانه | ۶۸۹۹ | ۶۷۹۷ |
| ۲ | صلاح‌الدین ایوبی | بانه | ۶۰۷۰ | ۷۷۷۶ |
| ۳ | امام حسین | بیجار | ۶۴۸۴ | ۶۷۵۵ |
| ۴ | شهداء | دهگلان | ۲۱۸۱ | ۲۰۹۲ |
| ۵ | امام خمینی | دیواندره | ۴۸۰۰ | ۴۹۰۹ |
| ۶ | شهید چمران | سروآباد | ۸۶۴ | ۷۸۶ |
| ۷ | امام خمینی | سقز | ۱۰۷۶۷ | ۶۹۰۷ |
| ۸ | شفا | سقز | ۸۰۲۷ | ۱۴۲۱۹ |
| ۹ | شهید بهشتی | قروه | ۸۳۲۲ | ۸۹۷۶ |
| ۱۰ | سینا | کامیاران | ۴۵۵۶ | ۴۵۶۵ |
| ۱۱ | بو علی | مریوان | ۱۲۷۴۰ | ۱۲۱۳۹ |
| ۱۲ | فجر | مریوان | ۷۶۱۷ | ۱۰۰۷۹ |

جدول ۸-۱۵: تعداد مراکز درمانی استان در سال ۱۴۰۱

| ردیف | موضوع | تعداد |
|------|--|-------|
| ۱ | مراکز تصویربرداری فوق تخصصی استان (پرتوتشخیصی-پرتودرمانی و پزشکی هسته‌ای) | ۴۷ |
| ۲ | مراکز جراحی محدود سنندج | ۳ |
| ۳ | درمانگاه‌های عمومی خصوصی | ۱۴ |
| ۴ | درمانگاه‌های عمومی دولتی | ۱۳ |
| ۵ | درمانگاه‌های عمومی خیریه | ۴ |
| ۶ | درمانگاه دندانپزشکی | ۱۰ |
| ۷ | درمانگاه درد | ۰ |
| ۸ | مراکز فیزیوتراپی | ۶۲ |
| ۹ | مرکز ارتوپدی فنی سنندج | ۶ |
| ۱۰ | مرکز آمبولانس خصوصی سنندج | ۲ |
| ۱۱ | مرکز مشاوره پرستاری سنندج | ۴ |
| ۱۲ | موسسات عینک طبی | ۳۰ |
| ۱۳ | مراکز درمان سوء مصرف مواد | ۸۳ |
| ۱۴ | دفاتر کار تغذیه | ۱۴ |
| ۱۵ | دفاتر کار بینایی سنجی | ۲۵ |
| ۱۶ | دفاتر کار شنوایی سنجی | ۲۸ |
| ۱۷ | دفاتر کار گفتاردرمانی | ۱۷ |
| ۱۸ | دفاتر کاردرمانی | ۲۰ |
| ۱۹ | لابراتوار دندانسازی | ۳۸ |
| ۲۰ | بهداران تجربی و کمک دندانپزشک | ۳۲ |
| ۲۱ | بیمارستان‌های دولتی و خصوصی | ۲۰ |
| ۲۲ | مطب پزشکان عمومی | ۱۵۸ |
| ۲۳ | مطب پزشکان متخصص | ۴۴۳ |
| ۲۴ | مطب ماما | ۱۵۷ |

جدول ۸-۱۶: تعداد پایگاه‌های اورژانس راه‌اندازی شده و پایگاه‌های موجود در سال ۱۴۰۱

| سال | تعداد پایگاه راه‌اندازی شده | تعداد پایگاه‌های موجود |
|------|-----------------------------|------------------------|
| ۱۳۹۱ | ۳ | ۳۸ |
| ۱۳۹۲ | - | ۳۸ |
| ۱۳۹۳ | ۱ | ۳۹ |
| ۱۳۹۴ | ۴ | ۴۳ |
| ۱۳۹۵ | ۵ | ۴۸ |
| ۱۳۹۶ | ۲ | ۵۰ |
| ۱۳۹۷ | ۴ | ۵۴ |
| ۱۳۹۸ | ۲ | ۵۶ |
| ۱۳۹۹ | ۲ | ۵۸ |
| ۱۴۰۰ | ۲ | ۶۰ |
| ۱۴۰۱ | ۶ | ۶۶ |



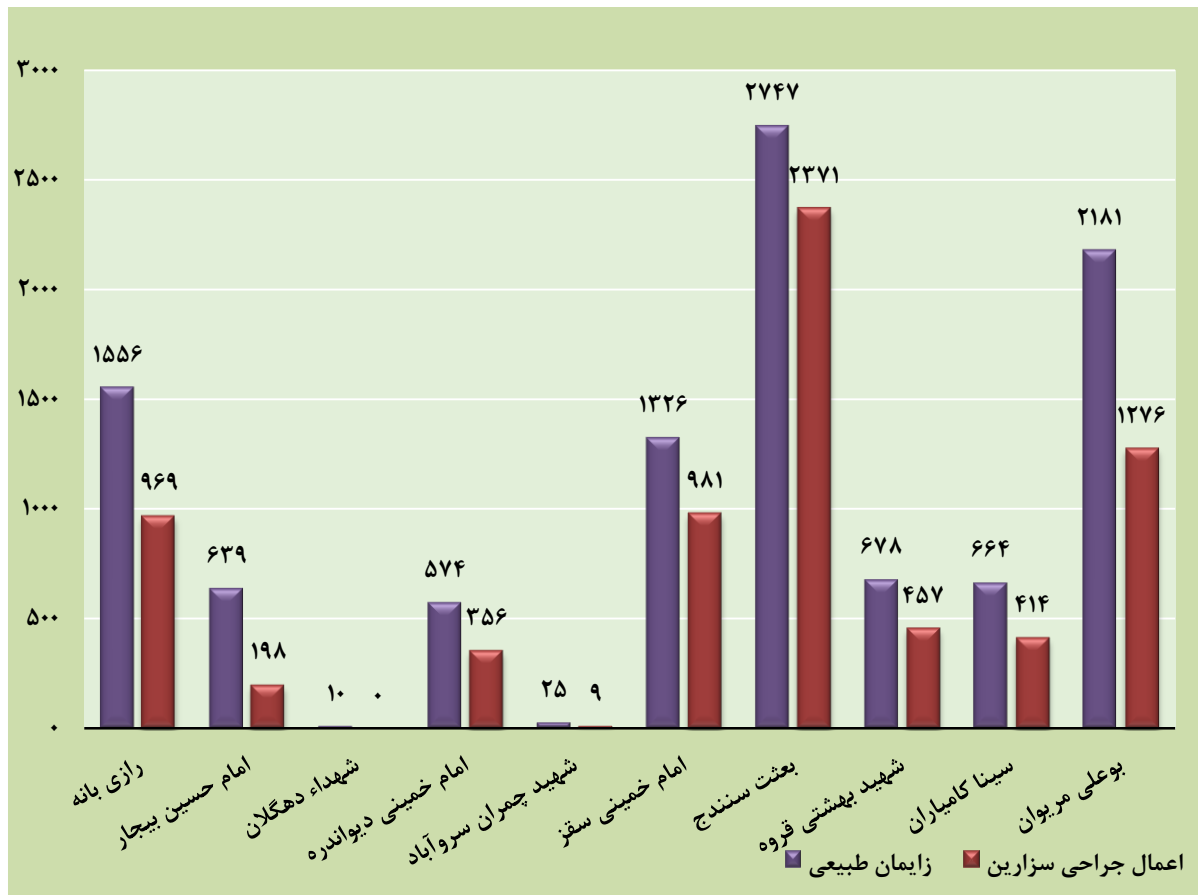
نمودار ۸-۴: تعداد پایگاه‌های اورژانس راه‌اندازی شده و پایگاه‌های موجود در سال

جدول ۸-۱۷: تعداد آمبولانس‌های دریافتی در سال‌های ۱۴۰۰ تا ۱۴۰۱

| سال | تعداد آمبولانس‌های دریافتی (۱۱۵) | تعداد آمبولانس‌های موجود (۱۱۵) |
|------|----------------------------------|--------------------------------|
| ۱۳۹۱ | ۱ | ۵۵ |
| ۱۳۹۲ | ۲ | ۵۷ |
| ۱۳۹۳ | - | ۵۶ |
| ۱۳۹۴ | - | ۵۵ |
| ۱۳۹۵ | ۲۰ | ۷۵ |
| ۱۳۹۶ | ۱۴ | ۸۹ |
| ۱۳۹۷ | ۱۶ | ۱۰۵ |
| ۱۳۹۸ | ۱۲ | ۱۱۷ |
| ۱۳۹۹ | - | ۱۱۷ |
| ۱۴۰۰ | - | ۱۰۳ |
| ۱۴۰۱ | ۲ | ۹۷ |

جدول ۸-۱۸: توزیع فراوانی زایمان طبیعی و اعمال جراحی سزارین در بیمارستان‌های استان کردستان

| ردیف | نام بیمارستان | شهرستان | زایمان طبیعی | اعمال جراحی سزارین | میزان سزارین‌های انجام شده | |
|------|---------------|----------|--------------|--------------------|----------------------------|----------|
| | | | | | سال ۱۴۰۰ | سال ۱۴۰۱ |
| ۱ | رازی | بانه | ۱۵۵۶ | ۹۶۹ | ۳۵% | ۳۸% |
| ۲ | امام حسین | بیجار | ۶۳۹ | ۱۹۸ | ۲۵% | ۲۴% |
| ۳ | شهدا | دهگلان | ۱۰ | ۰ | ۰ | ۰ |
| ۴ | امام خمینی | دیواندره | ۵۷۴ | ۳۵۶ | ۴۲% | ۳۸% |
| ۷ | شهید چمران | سروآباد | ۲۵ | ۹ | ۱۲% | ۲۶% |
| ۶ | امام خمینی | سقز | ۱۳۲۶ | ۹۸۱ | ۴۱% | ۴۳% |
| ۵ | بعثت | سنندج | ۲۷۴۷ | ۲۳۷۱ | ۴۳% | ۴۶% |
| ۸ | شهید بهشتی | قروه | ۶۷۸ | ۴۵۷ | ۴۳% | ۴۰% |
| ۹ | سینا | کامیاران | ۶۶۴ | ۴۱۴ | ۳۶% | ۳۸% |
| ۱۰ | بوعلی | مریوان | ۲۱۸۱ | ۱۲۷۶ | ۳۷% | ۳۷% |



نمودار ۸-۵: توزیع فراوانی زایمان طبیعی و اعمال جراحی سزارین در بیمارستان‌های استان کردستان

جدول ۸-۱۹: توزیع فراوانی اعمال جراحی سرپایی، اورژانس و عادی در بیمارستان‌های سنندج در سال ۱۴۰۱

| ردیف | نام بیمارستان | اعمال جراحی سرپایی | اعمال جراحی اورژانس | اعمال جراحی عادی |
|------|---------------|--------------------|---------------------|------------------|
| ۱ | بعثت | ۱۴۷۰ | ۲۴۱۵ | ۳۰۵۱ |
| ۲ | توحید | ۴۰۸۱ | ۲۸ | ۰ |
| ۳ | قدس | ۰ | ۰ | ۰ |
| ۴ | کوثر | ۲۲۱۶۷ | ۱۲۱۱ | ۱۴۵۶۲ |

جدول ۸-۲۰: توزیع فراوانی اعمال جراحی سرپایی، اورژانس و عادی در بیمارستان‌های شهرستان‌ها

| ردیف | نام بیمارستان | شهرستان | اعمال جراحی سرپایی | اعمال جراحی اورژانس | اعمال جراحی عادی |
|------|------------------|----------|--------------------|---------------------|------------------|
| ۱ | رازی | بانه | ۰ | ۹۳۸ | ۶۸۰ |
| ۲ | صلاح‌الدین ایوبی | بانه | ۳۷۱ | ۶۲۹ | ۳۷۵۳ |
| ۳ | امام حسین | بیجار | ۰ | ۱۱۵۰ | ۷۵۰ |
| ۴ | امام خمینی | دیواندره | ۰ | ۶۱۹ | ۶۸۶ |
| ۵ | شهدا | دهگلان | ۰ | ۰ | ۰ |
| ۶ | شهید چمران | سروآباد | ۰ | ۰ | ۳ |
| ۷ | امام خمینی | سقز | ۲۷۸ | ۱۵۱ | ۲۲۶۱ |
| ۸ | شفا | سقز | ۱۶۱۷ | ۶۸۵ | ۳۹۳۷ |
| ۹ | شهید بهشتی | قروه | ۱۴۳ | ۹۵۱ | ۱۵۶۰ |
| ۱۰ | سینا | کامیاران | ۷۰۶ | ۶۵۲ | ۵۹۱ |
| ۱۱ | بو علی | مریوان | ۰ | ۱۳۶۶ | ۲۱۶۰ |
| ۱۲ | فجر | مریوان | ۰ | ۲۷۵ | ۶۸۴۵ |

جدول ۸-۲۱: تعداد مرخص شده و فوت شده در بیمارستان‌های سنندج در سال ۱۴۰۱

| ردیف | نام بیمارستان | شهرستان | مرخص شده | فوت شده |
|------|---------------|---------|----------|---------|
| ۱ | بعثت | سنندج | ۲۲۳۰۲ | ۱۷۶ |
| ۲ | توحید | سنندج | ۱۵۵۹۸ | ۵۴۸ |
| ۳ | قدس | سنندج | ۲۱۷۲ | ۲ |
| ۴ | کوثر | سنندج | ۲۴۶۲۲ | ۵۲۳ |

جدول ۸-۲۲: تعداد مرخص شده و فوت شده در بیمارستان‌های استان کردستان در سال ۱۴۰۱

| ردیف | نام بیمارستان | شهرستان | مرخص شده | فوت شده |
|------|------------------|----------|----------|---------|
| ۱ | رازی | بانه | ۶۸۲۴ | ۳۴ |
| ۲ | صلاح‌الدین ایوبی | بانه | ۷۷۶۰ | ۷۷ |
| ۳ | امام حسین | بیجار | ۶۸۵۳ | ۷۸ |
| ۴ | شهداء | دهگلان | ۲۰۵۶ | ۰ |
| ۵ | امام خمینی | دیواندره | ۴۴۴۲ | ۴۳ |
| ۶ | شهید چمران | سروآباد | ۷۴۵ | ۰ |
| ۷ | امام خمینی | سقز | ۶۹۶۹ | ۱۷۶ |
| ۸ | شفا | سقز | ۱۴۲۶۰ | ۸۶ |
| ۹ | شهید بهشتی | قروه | ۸۹۵۷ | ۱۳۵ |
| ۱۰ | سینا | کامیاران | ۴۵۳۵ | ۴۳ |
| ۱۱ | بوعلی | مریوان | ۱۲۰۷۵ | ۳۷ |
| ۱۲ | فجر | مریوان | ۱۰۰۲۲ | ۱۴۴ |

جدول ۸-۲۳: تعداد کل فوت شدگان به تفکیک قبل و بعد از ۲۴ ساعت در بیمارستان‌های سنندج

| ردیف | نام بیمارستان | فوت قبل از ۲۴ ساعت | فوت بعد از ۲۴ ساعت | کل فوت شدگان |
|------|---------------|--------------------|--------------------|--------------|
| ۱ | بعثت | ۲۶ | ۱۵۰ | ۱۷۶ |
| ۲ | توحید | ۴۷ | ۵۰۱ | ۵۴۸ |
| ۳ | قدس | ۰ | ۲ | ۲ |
| ۴ | کوثر | ۵۷ | ۴۶۶ | ۵۲۳ |

جدول ۸-۲۴: تعداد کل فوت شدگان به تفکیک قبل و بعد از ۲۴ ساعت در بیمارستان‌های شهرستان‌های تابعه

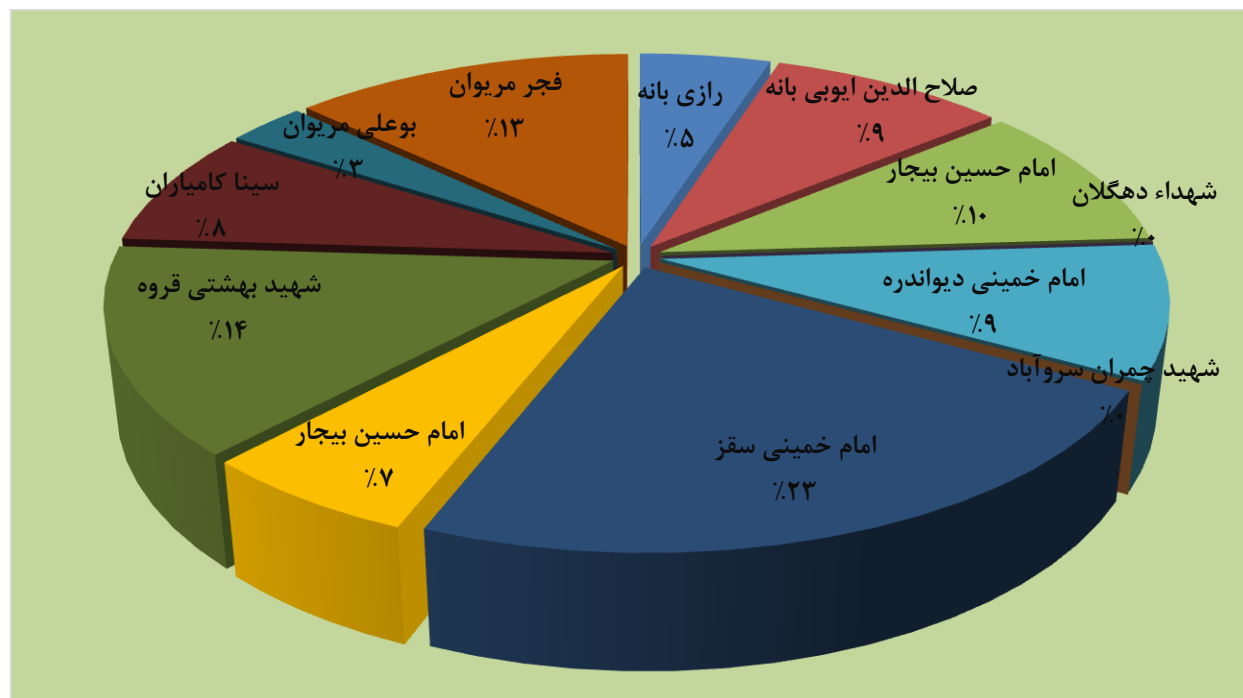
| ردیف | نام بیمارستان | شهرستان | فوت قبل از ۲۴ ساعت | فوت بعد از ۲۴ ساعت | کل فوت شدگان |
|------|------------------|----------|--------------------|--------------------|--------------|
| ۱ | رازی | بانه | ۶ | ۲۸ | ۳۴ |
| ۲ | صلاح‌الدین ایوبی | بانه | ۲۰ | ۵۷ | ۷۷ |
| ۳ | امام حسین | بیجار | ۱۳ | ۶۵ | ۷۸ |
| ۴ | شهداء | دهگلان | ۰ | ۰ | ۰ |
| ۵ | امام خمینی | دیواندره | ۱۱ | ۳۲ | ۴۳ |
| ۶ | شهید چمران | سروآباد | ۰ | ۰ | ۰ |
| ۷ | امام خمینی | سقز | ۲۷ | ۱۴۳ | ۱۷۰ |
| ۸ | شفا | سقز | ۳۰ | ۵۶ | ۸۶ |
| ۹ | شهید بهشتی | قروه | ۳۷ | ۹۸ | ۱۳۵ |
| ۱۰ | سینا | کامیاران | ۲۱ | ۲۲ | ۴۳ |
| ۱۱ | بوعلی | مریوان | ۲۴ | ۱۳ | ۳۷ |
| ۱۲ | فجر | مریوان | ۱ | ۱۴۳ | ۱۴۴ |

جدول ۸-۲۵: فوت شده در هزار در بیمارستان‌های سنندج در سال ۱۴۰۱

| ردیف | نام بیمارستان | فوت شده در هزار |
|------|---------------|-----------------|
| ۱ | بعثت | ۸ |
| ۲ | توحید | ۳۴ |
| ۳ | قدس | ۱ |
| ۴ | کوثر | ۲۱ |

جدول ۸-۲۶: فوت شده در هزار در بیمارستان های شهرستان های تابعه در سال ۱۴۰۱

| ردیف | نام بیمارستان | شهرستان | فوت شده در هزار |
|------|------------------|----------|-----------------|
| ۱ | رازی | بانه | ۵ |
| ۲ | صلاح الدین ایوبی | بانه | ۱۰ |
| ۳ | امام حسین | بیجار | ۱۱ |
| ۴ | شهداء | دهگلان | ۰ |
| ۵ | امام خمینی | دیواندره | ۱۰ |
| ۶ | شهید چمران | سروآباد | ۰ |
| ۷ | امام خمینی | سقز | ۲۵ |
| ۸ | شفا | سقز | ۶ |
| ۹ | شهید بهشتی | قروه | ۱۵ |
| ۱۰ | سینا | کامیاران | ۹ |
| ۱۱ | بوعلی | مریوان | ۳ |
| ۱۲ | فجر | مریوان | ۱۴ |



نمودار ۸-۶: فوت شده در هزار در بیمارستان های شهرستان های تابعه در سال ۱۴۰۱

جدول ۸-۲۷: خدمات پاراکلینیکی انجام شده در بیمارستان‌های استان کردستان در سال ۱۴۰۱

| ردیف | نام بیمارستان | آندوسکوپی | سپستوسکوپی | پروکتوسکوپی | MRI | کلونوسکوپی | لیزر تراپی | تست ریه | تست ورزش |
|------|-----------------------|-----------|------------|-------------|-------|------------|------------|---------|----------|
| ۱ | بعثت | ۷۳۳ | ۰ | ۰ | ۱۷۶۹ | ۰ | ۰ | ۶۱۲ | ۰ |
| ۲ | توحید | ۲۶۷۲ | ۰ | ۰ | ۰ | ۱۳۴۶ | ۰ | ۱۴۶۳ | ۶۱۷ |
| ۳ | قدس | ۰ | ۰ | ۰ | ۰ | ۰ | ۰ | ۰ | ۰ |
| ۴ | کوثر | ۸۹۹ | ۰ | ۰ | ۱۸۵۱۰ | ۶۶ | ۰ | ۰ | ۰ |
| ۵ | رازی بانه | ۰ | ۰ | ۰ | ۰ | ۰ | ۰ | ۰ | ۰ |
| ۶ | صلاح‌الدین ایوبی بانه | ۰ | ۰ | ۰ | ۰ | ۰ | ۰ | ۲۹ | ۲۱۰ |
| ۷ | امام حسین بیجار | ۳۳۸ | ۰ | ۰ | ۰ | ۰ | ۰ | ۰ | ۴۶ |
| ۸ | شهدا دهگلان | ۷۲ | ۰ | ۰ | ۰ | ۰ | ۰ | ۰ | ۰ |
| ۹ | امام خمینی دیواندره | ۴۰۷ | ۰ | ۰ | ۰ | ۰ | ۰ | ۰ | ۲۳۸ |
| ۱۰ | شهید چمران سروآباد | ۰ | ۰ | ۰ | ۰ | ۰ | ۰ | ۱۰ | ۰ |
| ۱۱ | امام خمینی سقز | ۱۵۴۳ | ۰ | ۰ | ۸۹۹۲ | ۰ | ۰ | ۶۰ | ۴۴۳ |
| ۱۲ | شفا سقز | ۷۰۷ | ۰ | ۰ | ۰ | ۱۱۹ | ۰ | ۰ | ۰ |
| ۱۳ | شهید بهشتی قروه | ۰ | ۰ | ۰ | ۰ | ۰ | ۰ | ۰ | ۰ |
| ۱۴ | سینا کامیاران | ۷۵۵ | ۰ | ۰ | ۰ | ۰ | ۰ | ۰ | ۰ |
| ۱۵ | بوعلی مریوان | ۰ | ۰ | ۰ | ۱۴۵۹۸ | ۰ | ۰ | ۰ | ۲۷۴ |
| ۱۶ | فجر مریوان | ۰ | ۰ | ۰ | ۰ | ۰ | ۰ | ۰ | ۰ |

ادامه جدول ۸-۲۷ خدمات پاراکلینیکی انجام شده در بیمارستان‌های استان کردستان در سال ۱۴۰۱

| ردیف | نام بیمارستان | هموفیلی | دیالیز | تالاسمی | شیمی درمانی | تعداد مراجعین آزمایشگاه | تعداد مراجعین پاتولوژی |
|------|-----------------------|---------|--------|---------|-------------|----------------------------|---------------------------|
| ۱ | بعثت | ۶۰۵ | ۳۸ | ۰ | ۲۲۴۶ | ۶۴۴۵۲ | ۴۱۲۱ |
| ۲ | توحید | ۰ | ۲۷۷۹۵ | ۲۰۸۶ | ۱۹۲۲ | ۵۹۰۶۳ | ۲۵۳۳ |
| ۳ | قدس | ۰ | ۰ | ۰ | ۰ | ۸۸۲۵ | ۰ |
| ۴ | کوثر | ۰ | ۱۳۸۸ | ۰ | ۰ | ۹۱۸۴۹ | ۴۰۷۶ |
| ۵ | رازی بانه | ۰ | ۰ | ۰ | ۰ | ۱۶۵۸۵ | ۱۴۲۹ |
| ۶ | صلاح‌الدین ایوبی بانه | ۱۱۱ | ۸۱۴۰ | ۰ | ۰ | ۲۱۵۹۱ | ۰ |
| ۷ | امام حسین بیجار | ۴۵ | ۲۴۰۲ | ۰ | ۰ | ۳۸۴۸۶ | ۵۸۰ |
| ۸ | شهدا دهگلان | ۰ | ۷۵۶ | ۰ | ۰ | ۱۲۳۹۹ | ۰ |
| ۹ | امام خمینی دیواندره | ۰ | ۳۳۳۴ | ۰ | ۰ | ۳۲۰۳۱ | ۰ |
| ۱۰ | شهید چمران سروآباد | ۰ | ۹۶۳ | ۰ | ۰ | ۱۰۰۲۹ | ۰ |
| ۱۱ | امام خمینی سقز | ۰ | ۱۴۳۶۹ | ۰ | ۰ | ۳۲۵۴۰ | ۳۱۴ |
| ۱۲ | شفا سقز | ۲۶۶ | ۰ | ۰ | ۰ | ۳۲۴۵۸ | ۱۷۳۱ |
| ۱۳ | شهید بهشتی قروه | ۲۴۰ | ۶۷۷۷ | ۰ | ۰ | ۴۱۲۸۳ | ۷۴۴ |
| ۱۴ | سینا کامیاران | ۰ | ۵۰۹۲ | ۰ | ۰ | ۲۹۱۸۵ | ۶۱۶ |
| ۱۵ | بوعلی مریوان | ۰ | ۹۱۸۶ | ۰ | ۰ | ۵۸۵۱۸ | ۰ |
| ۱۶ | فجر مریوان | ۴۴۸ | ۰ | ۰ | ۰ | ۲۷۹۴۸ | ۰ |

جدول ۸-۲۸: درصد اشغال تخت بیمارستان‌های استان کردستان به تفکیک فصل در سال ۱۴۰۱

| ردیف | فصل | درصد اشغال تخت |
|------|---------|----------------|
| ۱ | بهار | ۵۴,۷ |
| ۲ | تابستان | ۶۰,۴ |
| ۳ | پاییز | ۶۰,۸ |
| ۴ | زمستان | ۶۶,۵ |

جدول ۸-۲۹: متوسط روزهای بستری بیماران در بیمارستان‌های استان کردستان به تفکیک فصل در سال ۱۴۰۱

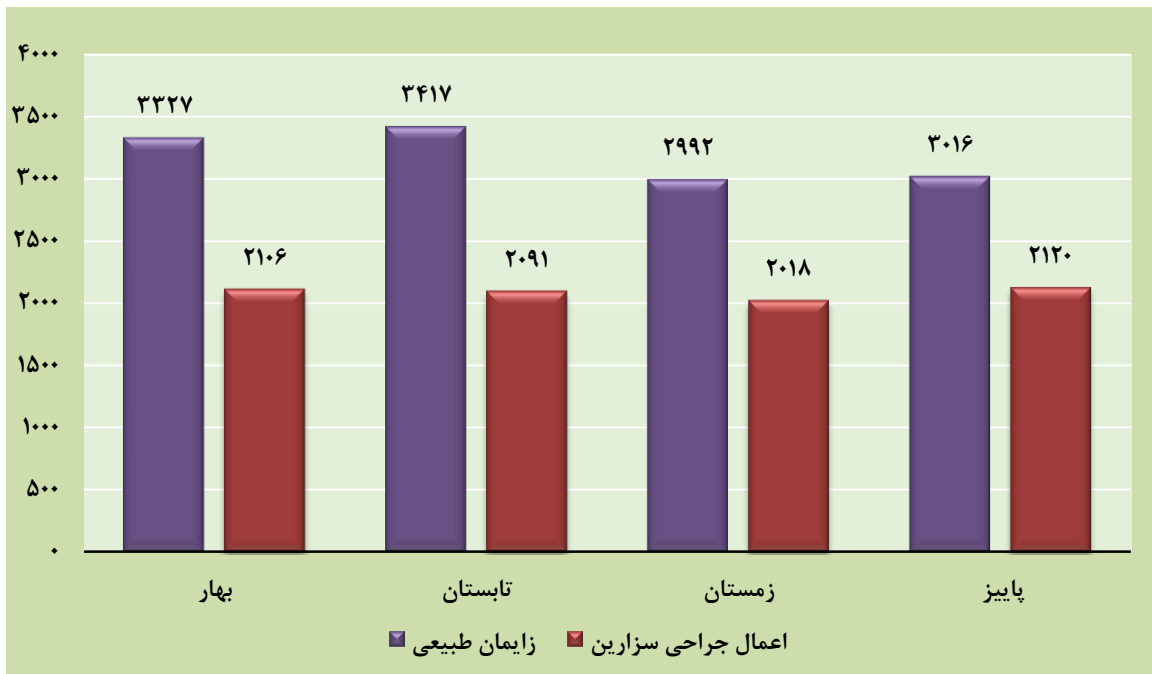
| ردیف | فصل | متوسط روزهای بستری |
|------|---------|--------------------|
| ۱ | بهار | ۳,۳ |
| ۲ | تابستان | ۳,۳ |
| ۳ | پاییز | ۳,۳ |
| ۴ | زمستان | ۳,۲ |

جدول ۸-۳۰: نسبت پذیرش بیمار برای هر تخت در بیمارستان‌های استان کردستان به تفکیک فصل در سال ۱۴۰۱

| ردیف | فصل | نسبت پذیرش بیمار برای هر تخت |
|------|---------|------------------------------|
| ۱ | بهار | ۱۵,۲ |
| ۲ | تابستان | ۱۷ |
| ۳ | پاییز | ۱۶,۶ |
| ۴ | زمستان | ۱۸,۵ |

جدول ۸-۳۱: توزیع فراوانی زایمان طبیعی و اعمال جراحی سزارین استان کردستان به تفکیک فصل

| ردیف | فصل | زایمان طبیعی | اعمال جراحی سزارین |
|------|---------|--------------|--------------------|
| ۱ | بهار | ۳۳۲۷ | ۲۱۰۶ |
| ۲ | تابستان | ۳۴۱۷ | ۲۰۹۱ |
| ۳ | پاییز | ۲۹۹۲ | ۲۰۱۸ |
| ۴ | زمستان | ۳۰۱۶ | ۲۱۲۰ |



نمودار ۷-۸: توزیع فراوانی زایمان طبیعی و اعمال جراحی سزارین استان کردستان به تفکیک فصل

جدول ۸-۳۲: توزیع فراوانی اعمال جراحی سرپایی، اورژانس و عادی در استان کردستان به تفکیک فصل

| ردیف | فصل | اعمال جراحی سرپایی | اعمال جراحی اورژانس | اعمال جراحی عادی |
|------|---------|--------------------|---------------------|------------------|
| ۱ | بهار | ۷۶۸۴ | ۲۷۸۵ | ۹۱۶۲ |
| ۲ | تابستان | ۹۲۷۴ | ۲۸۷۸ | ۱۰۵۹۳ |
| ۳ | پاییز | ۶۹۱۴ | ۲۸۲۰ | ۱۰۰۴۹ |
| ۴ | زمستان | ۶۹۶۱ | ۲۵۸۷ | ۱۱۰۳۵ |

جدول ۸-۳۳: تعداد مرخص شده و فوت شده در بیمارستان‌های استان کردستان به تفکیک فصل

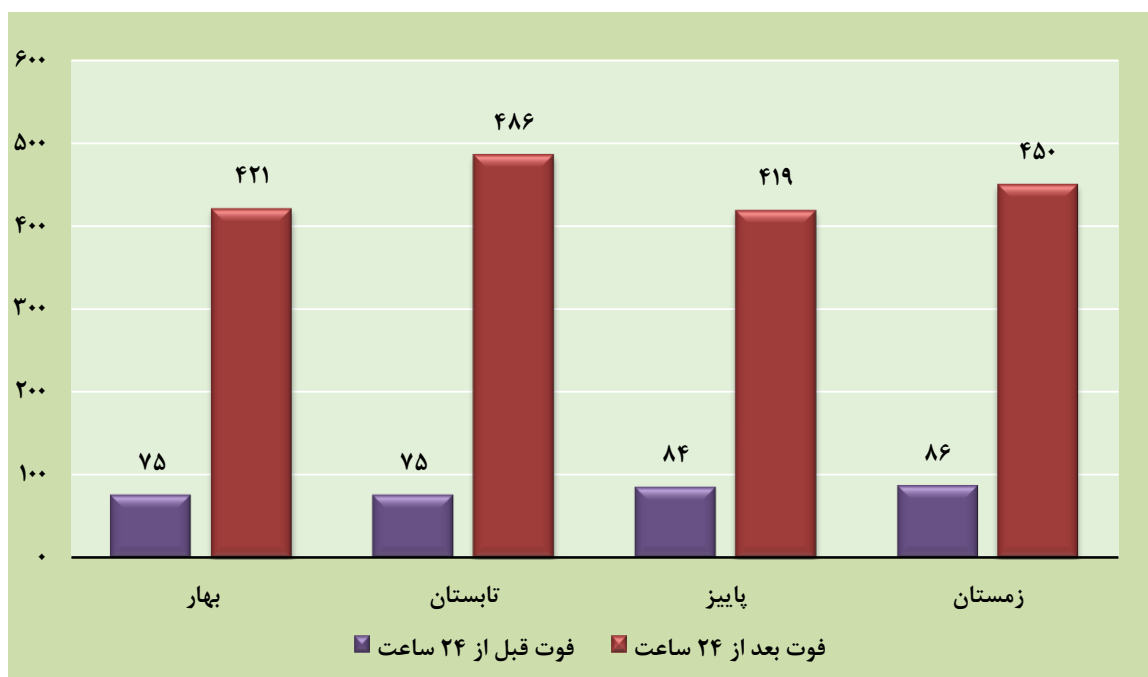
| ردیف | فصل | مرخص شده | فوت شده | کل مرخص شدگان (مرخص شده و فوت شده) |
|------|---------|----------|---------|------------------------------------|
| ۱ | بهار | ۳۳۶۵۳ | ۴۹۶ | ۳۴۱۴۹ |
| ۲ | تابستان | ۳۸۶۵۷ | ۵۶۱ | ۳۹۲۱۸ |
| ۳ | پاییز | ۳۶۹۲۰ | ۵۰۳ | ۳۷۴۲۳ |
| ۴ | زمستان | ۴۰۹۶۲ | ۵۳۶ | ۴۱۴۹۸ |

جدول ۸-۳۴: فوت شده در هزار نفر در بیمارستان‌های استان کردستان به تفکیک فصل در سال ۱۴۰۱

| ردیف | فصل | فوت شده در هزار نفر |
|------|---------|---------------------|
| ۱ | بهار | ۱۶ |
| ۲ | تابستان | ۱۴ |
| ۳ | پاییز | ۱۳ |
| ۴ | زمستان | ۱۳ |

جدول ۸-۳۵: تعداد کل فوت شدگان قبل و بعد از ۲۴ ساعت در بیمارستان‌های استان کردستان به تفکیک فصل

| ردیف | فصل | کل فوت شدگان | فوت قبل از ۲۴ ساعت | فوت بعد از ۲۴ ساعت |
|------|---------|--------------|--------------------|--------------------|
| ۱ | بهار | ۴۹۶ | ۴۲۱ | ۷۵ |
| ۲ | تابستان | ۵۶۱ | ۴۸۶ | ۷۵ |
| ۳ | پاییز | ۵۰۳ | ۴۱۹ | ۸۴ |
| ۴ | زمستان | ۵۳۶ | ۴۵۰ | ۸۶ |



نمودار ۸-۸: تعداد کل فوت شدگان قبل و بعد از ۲۴ ساعت در بیمارستان‌های استان کردستان به تفکیک فصل

جدول ۸-۳۶: اطلاعات مربوط به مراجعین سانحه‌دیده در چهارشنبه آخر سال بیمارستان‌های سندج

| نتیجه حادثه | | | | نوع حادثه | سن | جنس | ردیف |
|-------------|---------|-----|--------|--------------------|----|-----|------|
| نامشخص | معلولیت | فوت | بهبودی | | | | |
| * | | | | انفجار مواد محترقه | ۶ | مرد | ۱ |
| * | | | | انفجار دینامیت | ۱۵ | مرد | ۲ |

جدول ۸-۳۷: اطلاعات مربوط به مراجعین سانحه‌دیده در چهارشنبه آخر سال بیمارستان شهدا دهگلان

| نتیجه حادثه | | | | نوع حادثه | سن | جنس | ردیف |
|-------------|---------|-----|--------|----------------|----|-----|------|
| نامشخص | معلولیت | فوت | بهبودی | | | | |
| * | | | | انفجار دینامیت | ۱۸ | مرد | ۱ |

جدول ۸-۳۸: اطلاعات مربوط به مراجعین سانحه‌دیده در چهارشنبه آخر سال بیمارستان امام خمینی سقز

| نتیجه حادثه | | | | نوع حادثه | سن | جنس | ردیف |
|-------------|---------|-----|--------|--------------------|----|-----|------|
| نامشخص | معلولیت | فوت | بهبودی | | | | |
| * | | | | انفجار مواد محترقه | ۴۲ | مرد | ۱ |
| * | | | | انفجار مواد محترقه | ۱۲ | مرد | ۲ |

جدول ۸-۳۹: اطلاعات مربوط به مراجعین سانحه‌دیده در چهارشنبه آخر سال بیمارستان شهید بهشتی قروه

| نتیجه حادثه | | | | نوع حادثه | سن | جنس | ردیف |
|-------------|---------|-----|--------|---------------|----|-----|------|
| نامشخص | معلولیت | فوت | بهبودی | | | | |
| * | | | | انجار دینامیت | ۳۹ | مرد | ۱ |

جدول ۸-۴۰: آمار فعالیت گزارش شده بیمارستان‌های تحت پوشش دانشگاه علوم پزشکی کردستان در سال ۱۴۰۱

| بیمارستان | شهرستان | تخت ثابت | متوسط تخت فعال | بستری شدگان | مرخص شدگان | فوت قبل از ۲۴ ساعت | فوت بعد از ۲۴ ساعت | کل مرخص شدگان | تخت روز اشغالی | درصد تخت روز اشغال شده | متوسط روزهای بستری | فوت شده در هزار نفر | نسبت پذیرش هر تخت |
|------------------|----------|----------|----------------|-------------|------------|--------------------|--------------------|---------------|----------------|------------------------|--------------------|---------------------|-------------------|
| بعثت | سنندج | ۵۳۶ | ۳۴۰ | ۲۲۲۳۶ | ۲۲۳۰۲ | ۲۶ | ۱۵۰ | ۲۲۴۷۸ | ۷۱,۳۶۱ | ۷۱,۴ | ۳,۶ | ۸ | ۷۲ |
| توحید | سنندج | ۵۱۸ | ۳۸۲ | ۱۴۹۰۸ | ۱۵۵۹۸ | ۴۷ | ۵۰۱ | ۱۶۱۴۶ | ۷۶۵۵۶ | ۶۳,۸ | ۴,۹ | ۳۴ | ۴۵ |
| قدس | سنندج | ۱۳۰ | ۱۳۰ | ۲۲۱۶ | ۲۱۷۲ | ۰ | ۲ | ۲۱۷۴ | ۳۶۷۷۲ | ۸۱,۴ | ۱۷ | ۱ | ۱۸ |
| کوثر | سنندج | ۵۴۰ | ۴۴۴ | ۲۵۴۰۳ | ۲۴۶۲۲ | ۵۷ | ۴۶۶ | ۲۵۱۴۵ | ۸۹۰۰۶ | ۶۳,۱ | ۳,۶ | ۲۱ | ۶۴ |
| رازی | بانه | ۶۴ | ۹۷ | ۶۷۹۷ | ۶۸۲۴ | ۶ | ۲۸ | ۶۸۵۸ | ۱۴۷۲۰ | ۴۸,۹ | ۲,۲ | ۵ | ۸۳ |
| صلاح‌الدین ایوبی | بانه | ۱۵۳ | ۸۴ | ۷۷۷۶ | ۷۷۶۰ | ۲۰ | ۵۷ | ۷۸۳۷ | ۱۶۰۶۴ | ۶۲,۸ | ۲,۱ | ۱۰ | ۱۱۱ |
| امام حسین | بیجار | ۱۱۷ | ۱۲۲ | ۶۷۵۵ | ۶۸۵۳ | ۱۳ | ۶۵ | ۶۹۳۱ | ۱۵۵۹۶ | ۴۰,۰ | ۲,۳ | ۱۱ | ۶۳ |
| شهدا | دهگلان | ۴۲ | ۴۰ | ۲۰۹۲ | ۲۰۵۶ | ۰ | ۰ | ۲۰۵۶ | ۵۷۲۲ | ۴۹,۹ | ۲,۸ | ۰ | ۶۷ |
| امام خمینی | دیواندره | ۹۱ | ۹۰ | ۴۹۰۹ | ۴۴۴۲ | ۱۱ | ۳۲ | ۴۴۸۵ | ۱۰۵۶۲ | ۳۶,۴ | ۲,۴ | ۱۰ | ۶۱ |
| شهید چمران | سروآباد | ۶۴ | ۴۰ | ۷۸۶ | ۷۴۵ | ۰ | ۰ | ۷۴۵ | ۱۹۴۶ | ۱۶,۷ | ۲,۶ | ۰ | ۲۵ |
| امام خمینی | سقز | ۲۹۶ | ۱۳۹ | ۶۹۰۷ | ۶۹۶۹ | ۲۷ | ۱۴۳ | ۷۱۳۹ | ۲۲۸۲۶ | ۵۶,۲ | ۳,۳ | ۲۵ | ۶۲ |
| شفا | سقز | ۱۶۰ | ۱۷۱ | ۱۴۲۱۹ | ۱۴۲۶۰ | ۳۰ | ۵۶ | ۱۴۳۴۶ | ۳۶۷۳۶ | ۶۷,۸ | ۲,۶ | ۶ | ۹۵ |
| سینا | کامیاران | ۱۰۱ | ۱۶۳ | ۸۹۷۶ | ۸۹۵۷ | ۳۷ | ۹۸ | ۹۰۹۲ | ۱۹۸۲۶ | ۳۹,۴ | ۲,۲ | ۱۵ | ۶۵ |
| شهید بهشتی | قروه | ۲۲۷ | ۸۱ | ۴۵۶۵ | ۴۵۳۵ | ۲۱ | ۲۲ | ۴۵۷۸ | ۱۰۲۴۷ | ۳۸,۷ | ۲,۳ | ۹ | ۶۳ |
| بوعلی | مریوان | ۱۳۴ | ۱۵۱ | ۱۲۱۳۹ | ۱۲۰۷۵ | ۲۴ | ۱۳ | ۱۲۱۱۲ | ۲۸۳۵۷ | ۶۲,۰ | ۲,۳ | ۳ | ۹۷ |
| فجر | مریوان | ۱۰۰ | ۱۰۱ | ۱۰۰۷۹ | ۱۰۰۲۲ | ۱ | ۱۴۳ | ۱۰۱۶۶ | ۲۸۰۹۰ | ۸۹,۸ | ۲,۸ | ۱۴ | ۱۱۷ |

جدول ۸-۴۱: مشخصات مؤسسات درمانی فعال تحت پوشش دانشگاه علوم پزشکی کردستان در سال ۱۴۰۱

| نام بیمارستان | نوع مالکیت | نوع فعالیت | فعالیت | تخت ثابت | متوسط تخت فعال | سال بهره برداری | آدرس | تلفن |
|-----------------------|------------|---------------|-----------------|----------|----------------|-----------------|-------------------------------|-------------------|
| بعثت سنندج | ملکی | آموزشی درمانی | عمومی | ۵۳۶ | ۳۴۰ | ۱۳۷۳ | خیابان کشاورز | ۰۸۷۳۳۲۸۵۹۱۱۵-۰ |
| توحید سنندج | ملکی | آموزشی درمانی | عمومی | ۵۱۸ | ۳۸۲ | ۱۳۵۴ | خیابان توحید | ۰۸۷۳۳۲۸۶۱۱۲-۱۷ |
| قدس سنندج | ملکی | آموزشی درمانی | تخصصی روانپزشکی | ۱۳۰ | ۱۳۰ | ۱۳۵۹ | بلوار پاسداران | ۰۸۷۳۳۶۶۰۰۲۵-۲۶ |
| کوثر سنندج | ملکی | آموزشی درمانی | عمومی | ۵۴۰ | ۴۴۴ | ۱۳۹۵ | خ پاسداران بلوار محوی | ۰۸۷۳۳۶۱۱۲۳۱-۴ |
| رازی بانه | ملکی | درمانی | عمومی | ۶۴ | ۹۷ | ۱۳۹۸ | بلوار مهارت | ۰۸۷۳۴۲۴۲۷۷۳-۶ |
| صلاح‌الدین ایوبی بانه | ملکی | درمانی | عمومی | ۱۵۳ | ۸۴ | ۱۳۴۳ | خیابان بیمارستان | ۰۸۷۳۴۲۶۹۰۴۰-۲۳۸۰ |
| امام حسین بیجار | ملکی | درمانی | عمومی | ۱۱۷ | ۱۲۲ | ۱۳۴۳ | بلوار شهید رحمانی | ۰۸۷۳۸۲۳۳۰۰۰ |
| شهیدا دهگلان | ملکی | درمانی | عمومی | ۴۲ | ۴۰ | ۱۳۸۶ | میدان اصلی شهر | ۰۸۷۳۵۱۲۳۱۳۳ |
| امام خمینی دیواندره | ملکی | درمانی | عمومی | ۹۱ | ۹۰ | ۱۳۷۰ | خیابان شهید باقری | ۰۸۷۳۸۱۷۲۲۶۴۵-۳۹۳۰ |
| شهید چمران سروآباد | ملکی | درمانی | عمومی | ۶۴ | ۴۰ | ۱۳۹۴ | انتهای بلوار کشاورز، خ پرستار | ۰۸۷۳۴۲۲۴۱۰۱-۵ |
| امام خمینی سقز | ملکی | درمانی | عمومی | ۲۹۶ | ۱۳۹ | ۱۳۴۳ | میدان قدس | ۰۸۷۳۶۲۲۴۷۵۵ |
| شفا سقز | ملکی | درمانی | عمومی | ۱۶۰ | ۱۷۱ | ۱۳۹۹ | میدان موکریان | ۰۸۷۳۶۲۵۱۷۰۱-۶ |
| شهید بهشتی قروه | ملکی | درمانی | عمومی | ۲۲۷ | ۱۶۳ | ۱۳۶۲ | خ سید جمال‌الدین | ۰۸۷۳۵۲۲۰۱۵۰-۳ |
| سینا کامیاران | ملکی | درمانی | عمومی | ۱۰۱ | ۸۱ | ۱۳۷۱ | خ پرستار | ۰۸۷۳۵۲۲۲۹۳۵ |
| بوعلی مریوان | ملکی | درمانی | عمومی | ۱۳۴ | ۱۵۱ | ۱۳۸۴ | بلوار کردستان | ۰۸۷۳۴۶۰۱۱۱۳-۱۷ |
| فجر مریوان | ملکی | درمانی | عمومی | ۱۰۰ | ۱۰۱ | ۱۳۴۲ | خ سید قطب، روبروی شهرداری | ۰۸۷۳۴۵۲۱۴۶۶۱-۰ |

جدول ۸-۴۲: تعداد و نام بخش‌ها در بیمارستان‌های استان کردستان در سال ۱۴۰۱

| نام بیمارستان | تعداد بخش | نام بخش (تخصص) |
|-----------------------|-----------|--|
| بعثت سنندج | ۱۹ | داخلی، عفونی کودکان، زنان و زایمان، جراحی عمومی، LDR، مادران پرخطر، روانپزشکی اطفال، NICU، PICU، ICU، نوزادان، انکولوژی، غدد اطفال، گوارش اطفال، قلب اطفال، نورولوژی اطفال، آسم اطفال، خون اطفال، نفرولوژی اطفال |
| توحید سنندج | ۱۸ | جراحی عمومی، داخلی مغز و اعصاب، گوارش، قلب و عروق، روماتولوژی، داخلی کلیه، عفونی، غدد، هماتولوژی، شیمی درمانی، CCU، سوختگی، ریوی، جراحی قلب و عروق، ICU۱، ICU۲، ICU، جراحی قلب، CCU، جراحی قلب |
| قدس سنندج | ۵ | روانپزشکی ۱، روانپزشکی ۲، روانپزشکی ۳، روانپزشکی ۴، داخلی |
| کوثر سنندج | ۱۷ | داخلی، جراحی عمومی، جراحی مغز و اعصاب، جراحی کلیه و مجاری ادراری، جراحی فک و صورت، جراحی ترمیمی، جراحی گوش و حلق و بینی، جراحی چشم، ارتوپدی، روانپزشکی، ICU۱، ICU۲، ICU۳، ICU۴، جراحی سرطان، جراحی عروق، VIP |
| رازی بانه | ۷ | داخلی، اطفال، نوزادان، جراحی زنان و زایمان، پست پارتوم، ICU، LDR |
| صلاح‌الدین ایوبی بانه | ۷ | داخلی، جراحی عمومی، ICU، CCU، ارتوپدی، ارولوژی، چشم |
| امام حسین بیجار | ۱۵ | داخلی، اطفال، جراحی زنان و زایمان، جراحی عمومی، پست پارتوم، جراحی کلیه و مجاری ادراری، چشم، ارتوپدی، ICU، CCU، نوزادان، داخلی مغز و اعصاب، روانپزشکی، عفونی، LDR |
| شهید دهگلان | ۳ | داخلی، اطفال، نوزادان |
| امام خمینی دیواندره | ۹ | داخلی، اطفال، نوزادان، جراحی زنان و زایمان، جراحی عمومی، پست پارتوم، ICU، CCU، LDR |
| شهید چمران سروآباد | ۴ | داخلی، اطفال، جراحی عمومی، پست پارتوم |
| امام خمینی سقز | ۱۶ | گوش و حلق و بینی، ارتوپدی، ارولوژی، چشم، داخلی مغز و اعصاب، داخلی، اطفال، جراحی زنان و زایمان، جراحی عمومی، پست پارتوم، روانپزشکی، NICU، PICU، ICU، CCU، نوزادان |
| شفا سقز | ۱۳ | داخلی، اطفال، جراحی زنان و زایمان، جراحی عمومی، ICU، LDR، NICU، post CCU و قلب، چشم، گوش و حلق و بینی، مادران پرخطر، نوزادان، ارتوپدی |
| شهید بهشتی قروه | ۱۵ | داخلی، اطفال، جراحی زنان و زایمان، جراحی عمومی، پست پارتوم، جراحی گوش و حلق و بینی، جراحی چشم، ارتوپدی، PICU، ICU، CCU، نوزادان، داخلی مغز و اعصاب، ارولوژی، عفونی |
| سینا کامیاران | ۸ | داخلی، اطفال، نوزادان، جراحی زنان و زایمان، جراحی عمومی، پست پارتوم، ICU، CCU |
| بوعلی مریوان | ۷ | اطفال، زنان و زایمان، نوزادان، جراحی عمومی، پست پارتوم، CCU، post CC |
| فجر مریوان | ۱۰ | داخلی، جراحی عمومی، داخلی مغز و اعصاب، جراحی کلیه و مجاری ادراری، گوش و حلق و بینی، چشم، ارتوپدی، عفونی، روانپزشکی، ICU |

جدول ۸-۴۳: لیست تجهیزات سرمایه‌ای تحویل داده شده در سال ۱۴۰۱

| ردیف | لیست تجهیزات | تعداد | نام مرکز |
|--------------------|---------------------------|-------|-------------|
| توحید سنندج | | | |
| ۱ | ویدئو آندوسکوپ | ۱ | توحید سنندج |
| ۲ | ماشین دیالیز | ۷ | توحید سنندج |
| ۳ | مانیتورینگ علائم حیاتی | ۱۰ | توحید سنندج |
| بعثت سنندج | | | |
| ۱ | تخت ویژه اطفال | ۴ | بعثت سنندج |
| ۲ | تشک موج اطفال | ۴ | بعثت سنندج |
| ۳ | مانیتورینگ علائم حیاتی | ۱۱ | بعثت سنندج |
| ۴ | ونتیلاتور ثابت | ۴ | بعثت سنندج |
| ۵ | سونوگرافی | ۱ | بعثت سنندج |
| ۶ | پمپ سرم | ۱۰ | بعثت سنندج |
| ۷ | پمپ سرنگ | ۱۰ | بعثت سنندج |
| ۸ | پالس اکسی متر | ۱ | بعثت سنندج |
| ۹ | بای پ | ۱ | بعثت سنندج |
| ۱۰ | رادیوگرافی دیجیتال پرتابل | ۲ | بعثت سنندج |
| ۱۱ | الکتروکاردیوگراف (ECG) | ۱ | بعثت سنندج |
| ۱۲ | تخت بستری | ۶ | بعثت سنندج |
| ۱۳ | تشک تخت | ۶ | بعثت سنندج |
| ۱۴ | ساکشن جراحی | ۱ | بعثت سنندج |
| ۱۵ | سل اسپراتور | ۱ | بعثت سنندج |
| کوثر سنندج | | | |
| ۱ | مانیتور همودینامیک | ۱ | کوثر سنندج |
| ۲ | پروپ کپنوگراف | ۵ | کوثر سنندج |
| ۳ | پمپ IPC | ۱۰ | کوثر سنندج |
| ۴ | دیالیز | ۱ | کوثر سنندج |
| ۵ | رادیوگرافی دیجیتال پرتابل | ۱ | کوثر سنندج |
| ۶ | آنژیوگرافی پریفرال | ۱ | کوثر سنندج |
| ۷ | مانیتورینگ علائم حیاتی | ۵ | کوثر سنندج |

| قدس سنندج | | | |
|---------------------|----|--------------------------|----|
| قدس سنندج | ۱ | ماشین بیهوشی | ۱ |
| امام حسین بیجار | | | |
| امام حسین بیجار | ۳ | ماشین دیالیز | ۱ |
| امام حسین بیجار | ۸ | مانیتورینگ علائم حیاتی | ۲ |
| امام حسین بیجار | ۲ | ساکشن | ۳ |
| امام حسین بیجار | ۱ | الکتروشوک | ۴ |
| امام حسین بیجار | ۱ | رادیولوژی پرتابل دیجیتال | ۵ |
| امام حسین بیجار | ۲ | سل کانتر | ۶ |
| امام خمینی دیواندره | | | |
| امام خمینی دیواندره | ۶ | پمپ تزریق سرم | ۱ |
| امام خمینی دیواندره | ۳ | پمپ تزریق سرنگ | ۲ |
| امام خمینی سقز | | | |
| امام خمینی سقز | ۶ | تخت بستری | ۱ |
| امام خمینی سقز | ۱ | ساکشن | ۲ |
| امام خمینی سقز | ۶ | پمپ سرم | ۳ |
| امام خمینی سقز | ۱ | الکتروکاردیوگراف | ۴ |
| امام خمینی سقز | ۱۰ | مانیتورینگ علائم حیاتی | ۵ |
| شفا سقز | | | |
| شفا سقز | ۴ | تخت ویژه اطفال | ۱ |
| شفا سقز | ۴ | تشک موج اطفال | ۲ |
| شفا سقز | ۴ | مانیتورینگ علائم حیاتی | ۳ |
| شفا سقز | ۱ | مانیتور سانترال | ۴ |
| شفا سقز | ۴ | ترموتر دیجیتال | ۵ |
| شفا سقز | ۱ | ساکشن | ۶ |
| شفا سقز | ۴ | ونتیلاتور ثابت | ۷ |
| شفا سقز | ۴ | پمپ سرم | ۸ |
| شفا سقز | ۴ | پمپ سرنگ | ۹ |
| شفا سقز | ۱ | پالس اکسی متر | ۱۰ |
| شفا سقز | ۱ | بای پپ | ۱۱ |
| شفا سقز | ۱ | نبولایزر | ۱۲ |

| | | | |
|------------------------|----|------------------------|----|
| شفا سقز | ۱ | تخت احیا اطفال | ۱۳ |
| شفا سقز | ۱ | دستگاه ضد عفونی کننده | ۱۴ |
| رازی بانه | | | |
| رازی بانه | ۱ | ساکشن | ۱ |
| رازی بانه | ۵ | پمپ سرم | ۲ |
| رازی بانه | ۱ | الکتروکاردیوگراف | ۳ |
| رازی بانه | ۱ | تشک موج | ۴ |
| رازی بانه | ۹ | مانیتورینگ علائم حیاتی | ۵ |
| رازی بانه | ۱ | مانیتور سانترال | ۶ |
| رازی بانه | ۱ | تخت احیا اطفال | ۷ |
| رازی بانه | ۲ | انکوباتور نوزاد | ۸ |
| رازی بانه | ۱ | فتوتراپی نوزاد | ۹ |
| صلاح الدین بانه | | | |
| صلاح الدین بانه | ۹ | تشک تخت | ۱ |
| صلاح الدین بانه | ۴ | تشک موج | ۲ |
| صلاح الدین بانه | ۷ | پمپ سرم | ۳ |
| صلاح الدین بانه | ۳ | پمپ سرنگ | ۴ |
| صلاح الدین بانه | ۱ | نبولایزر | ۵ |
| صلاح الدین بانه | ۱۰ | مانیتورینگ علائم حیاتی | ۶ |
| صلاح الدین بانه | ۱ | ونتیلاتور ثابت | ۷ |
| صلاح الدین بانه | ۲ | ساکشن | ۸ |
| صلاح الدین بانه | ۱ | مانیتور سانترال | ۹ |
| صلاح الدین بانه | ۱ | تخت CPR | ۱۰ |
| صلاح الدین بانه | ۳ | برانکارد | ۱۱ |
| صلاح الدین بانه | ۹ | تخت بستری | ۱۲ |
| صلاح الدین بانه | ۲ | تخت معاینه | ۱۳ |
| صلاح الدین بانه | ۱ | پری اپیکال | ۱۴ |
| صلاح الدین بانه | ۱ | یونیت و صندلی دندان | ۱۵ |
| صلاح الدین بانه | ۱ | الکتروشوک | ۱۶ |
| صلاح الدین بانه | ۲ | الکتروکاردیوگراف | ۱۷ |
| فجر مریوان | | | |

| | | | |
|------------------------|----|------------------------|----|
| فجر مریوان | ۵ | پمپ سرم | ۱ |
| فجر مریوان | ۴ | پمپ سرنگ | ۲ |
| فجر مریوان | ۱ | ماشین بیهوشی | ۳ |
| بوعلی مریوان | | | |
| بوعلی مریوان | ۱ | چراغ سیالیتیک | ۱ |
| بوعلی مریوان | ۲ | تخت ویژه اطفال | ۲ |
| بوعلی مریوان | ۲ | تشک موج اطفال | ۳ |
| بوعلی مریوان | ۱۴ | مانیتورینگ علائم حیاتی | ۴ |
| بوعلی مریوان | ۲ | ونتیلاتور ثابت | ۵ |
| بوعلی مریوان | ۲ | ترمومتر دیجیتال | ۶ |
| بوعلی مریوان | ۲ | پمپ سرم | ۷ |
| بوعلی مریوان | ۲ | پمپ سرنگ | ۸ |
| بوعلی مریوان | ۱ | بای پپ | ۹ |
| بوعلی مریوان | ۱ | تخت احیا اطفال | ۱۰ |
| بوعلی مریوان | ۱ | الکتروشوک | ۱۱ |
| سینا کامیاران | | | |
| سینا کامیاران | ۲ | برانکارد | ۱ |
| سینا کامیاران | ۴ | پمپ سرنگ | ۲ |
| سینا کامیاران | ۱ | مانیتورینگ علائم حیاتی | ۳ |
| سینا کامیاران | ۱ | انکوباتور پرتابل | ۴ |
| سینا کامیاران | ۲ | پمپ سرم | ۵ |
| سینا کامیاران | ۱ | پری اپیکال | ۶ |
| سینا کامیاران | ۱ | یونیت و سندلی دندان | ۷ |
| سینا کامیاران | ۱ | الکتروکاردیوگراف | ۸ |
| سینا کامیاران | ۴ | تخت زایمان | ۹ |
| سینا کامیاران | ۱ | تخت ژینکو | ۱۰ |
| سینا کامیاران | ۲ | قتال مانیتورینگ | ۱۱ |
| سینا کامیاران | ۲ | چراغ اتاق عمل | ۱۲ |
| سینا کامیاران | ۱ | الکتروشوک | ۱۳ |
| شهید بهشتی قروه | | | |
| شهید بهشتی قروه | ۲ | برانکارد | ۱ |

| | | | |
|-----------------|---|------------------------|----|
| شهید بهشتی قروه | ۱ | تخت معاینه | ۲ |
| شهید بهشتی قروه | ۲ | تخت بستری | ۳ |
| شهید بهشتی قروه | ۱ | الکتروشوک | ۴ |
| شهید بهشتی قروه | ۱ | مانیتورینگ علائم حیاتی | ۵ |
| شهید بهشتی قروه | ۱ | ساکشن | ۶ |
| شهید بهشتی قروه | ۱ | الکتروکاردیوگراف | ۷ |
| شهید بهشتی قروه | ۶ | پمپ سرم | ۸ |
| شهید بهشتی قروه | ۱ | پمپ سرنگ | ۹ |
| شهید بهشتی قروه | ۴ | مانیتورینگ علائم حیاتی | ۱۰ |
| شهید بهشتی قروه | ۱ | یونیت و صندلی دندان | ۱۱ |
| شهید بهشتی قروه | ۳ | تخت زایمان | ۱۲ |
| شهید بهشتی قروه | ۱ | الکتروشوک | ۱۳ |
| شهید بهشتی قروه | ۱ | ونتیلاتور پرتابل | ۱۴ |
| شهید بهشتی قروه | ۱ | میکروسکوپ جراحی چشم | ۱۵ |